



**IN VIGORE DA
MARZO 2025**

**CATALOGO ITALIA
EQUILIBRATRICI
VEICOLI LEGGERI & PESANTI
E ACCESSORI ORIGINALI**

ED. MARZO 2025

TABELLA COLORI

- 1) Il colore standard delle ns. attrezzature è il blu RAL 5015 (L /25).
- 2) A richiesta è possibile avere le attrezzature con colori diversi (vedi tabella colori RAL) *.

• Di seguito la tabella per colori:

	→ /25 RAL 5015 Blu cielo
	→ /A4 RAL 5011 Blu (Peugeot)
	→ /22 RAL 5011 Blu (Peugeot) bucciato
	→ /16 RAL 3002 Rosso
	→ /45 RAL 1003 Giallo (Renault)
	→ /38 RAL 7042 Grigio (Renault)
	→ /39 RAL 7040 Grigio finestra (Volkswagen / Porsche / Fiat)
	→ /33 RAL 7011 Grigio (Mercedes)
	→ /65 RAL 7012 Grigio (Mercedes)
	→ /52 RAL 7015 Grigio (Mercedes)
	→ /69 RAL 7030 Grigio pietra (Ferrari / Maserati)
	→ /34 RAL 7016 Grigio antracite (BMW)

• Colorazioni differenti subordinate a conferma dell'Ufficio Commerciale.

*: L'attrezzatura in colore diverso da quello standard può essere soggetta ad eventuale sovrapprezzo.

Le immagini contenute nel presente stampato hanno il solo scopo di presentare il prodotto e pertanto non sono vincolanti. La ditta si riserva il diritto di apportare, in qualsiasi momento e senza preavviso, le modifiche che ritenesse utili.

La NEXION S.p.A. declina ogni responsabilità in caso di reclami derivanti dall'uso di accessori o ricambi non originali con conseguente decadenza della dichiarazione CE di conformità..

EQUILIBRATRICI A BANCO UNIVERSALI	4
B 700	4
T 650	5
ACCESSORI A RICHIESTA	6
B 540 C EVO	19
B 445 C EVO	20
B 345 C EVO TOUCHSCREEN	21
B 345 EVO TOUCHSCREEN	22
B 345 C EVO	23
B 345 EVO	24
B 245 C EVO	25
B 245 EVO	26
B 335 C EVO TOUCHSCREEN	27
B 335 EVO TOUCHSCREEN	28
B 335 C EVO	29
B 335 EVO	30
B 235 C EVO	31
B 235 EVO	32
B 325 C EVO	33
B 325 EVO	34
B 225 C EVO PRO	35
B 225 EVO PRO	36
B 225 EVO	37
B 215 EVO	38
EQUILIBRATRICI PER SERVIZIO MOBILE	39
B 115 EVO	39
B 115 EVO MOBILE	40
B 115 EVO WORKBENCH	41
ACCESSORI A RICHIESTA	42
ACCESSORI DI CENTRAGGIO E BLOCCAGGIO	52
ACCESSORI DI CENTRAGGIO E BLOCCAGGIO RUOTE MOTO	62
ACCESSORI A RICHIESTA PER RUOTE MOTO	63
ACCESSORI A RICHIESTA PER ASSISTENZA TECNICA	66
EQUILIBRATRICI PER SERVIZIO MOBILE VEICOLI PESANTI	68
T 500 MOBILE TRUCK	68
ACCESSORI A RICHIESTA PER EQUILIBRATRICI SERVIZIO MOBILE VEICOLI PESANTI	69
TABELLA PESI DIMENSIONI IMBALLI MACCHINE	70
CONDIZIONI GENERALI DI VENDITA	71
ACCESSORI DI CENTRAGGIO E BLOCCAGGIO - SCHEMI DI UTILIZZO	72

EQUILIBRATRICI A BANCO UNIVERSALI



B 700

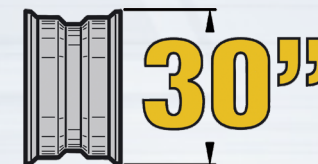
Monitor NON incluso



Modello completo di:

- 1 Calibro ruote
- 1 Chiave CH 12
- 1 Peso campione per autotaratura 300 gr.
- 1 Peso campione per autotaratura 100 gr.
- 1 Manuale istruzioni
- 1 Mozzo filettato con estrattore
- 1 Pinza fissaggio contrappesi
- 1 Set tasselli fissaggio al suolo (3 Pezzi).

Accessori di centraggio e bloccaggio ruota NON inclusi.



B 700

DISPONIBILE FINO A ESAURIMENTO SCORTE

Codice	Alimentazione	Descrizione
0-21106901/25	200÷230V/1Ph/50-60Hz	B 700 + Sollevatore ruota



: Particolare NUOVO o MODIFICATO

4

- : Accessorio compatibile fornito di serie
- : Accessorio compatibile fornito a richiesta

Listino ITALIA - Marzo 2025

EQUILIBRATRICI A BANCO UNIVERSALI



T 650



Truck trolley kit - Disponibile a richiesta



Modello completo di:

- 1 Calibro ruote
- 1 Chiave CH 12
- 1 Peso campione per autotaratura 300 gr.
- 1 Peso campione per autotaratura 100 gr.
- 1 Manuale istruzioni
- 1 Mozzo filettato con estrattore
- 1 Pinza fissaggio contrappesi

Accessori di centraggio e bloccaggio ruota NON inclusi.



T 650

Codice	Alimentazione	Descrizione
0-21206500/25	200÷230V/1Ph/50-60Hz	T650 MO Versione a lancio motorizzato - Equilibratrici motorizzata e compatta per ruote da bus e camion, Automatic Gauge 28", AWC, freno automatico a fine lancio, inverter Technology System, sollevatore ruota integrato.
0-21206501/25	100÷230V/1Ph/50-60Hz	T650 HS Versione a lancio manuale - Equilibratrici compatta con lancio manuale per ruote da bus e camion, Automatic Gauge 28", AWC, freno manuale, sollevatore ruota integrato.



: Particolare NUOVO o MODIFICATO

5

- : Accessorio compatibile fornito di serie
- : Accessorio compatibile fornito a richiesta

Listino ITALIA - Marzo 2025

ACCESSORI A RICHIESTA

Codice	Immagine	Descrizione	T 650 MO	T 650 HS	B 700
8-21100235		Monitor LCD widescreen 19"			●
8-21100269		ART40 EVO - Kit Adattatore Premium Heavy-Duty (10-8-6 fori) Flangia di supporto per cerchi da camion con foro centrale $\varnothing 160/176/200$ mm Flangia di support per cerchi da camion con foro centrale $\varnothing 220/280$ mm Pcd: 6 x 205 / 6 x 222 / 6 x 245 / 8 x 275 / 8 x 285 / 10 x 335 / 10 x 285,75 / 10 x 225 "	●	●	
8-21100268		KCT40 EVO - Kit coni Heavy-Duty Cono medio bifronte, $\varnothing 159 \div 180 / 198 \div 204$ mm Cono largo bifronte, $\varnothing 220-281$ mm	●	●	
8-21100270		ARV40 - Kit Adattatore Premium Medium&Light per veicoli commerciali (6-fori) MERCEDES : SPRINTER VW : LT 35 / 40 / 46 FORD : TRANSIT IVECO : DAILY NISSAN : NV 400 OPEL : MOVANO 2 RENAULT : MASTER	●	●	

ACCESSORI A RICHIESTA

Codice	Immagine	Descrizione	T 650 MO	T 650 HS	B 700
8-21100261		GGR40 - kit di centraggio diam. 40 per ruote con foro centrale 183,5÷223 mm, cerchi da 17,5" a 19,5" (IVECO - MAN - DAF)	●	●	
8-21100141		DX/CBF Accessorio centraggio per furgoni e fuoristrada. Comprende: DX1 Distanziale CF1 Cono furgoni D. 117÷147 mm CF2 Cono furgoni D. 143÷173 mm	●	●	
8-21900191		ARU40 Ø A 42÷156 mm (1.65"÷6,14") - molla incassata inclusa	●	●	
8-21100284		CBG-2 Calotta fissaggio ruota grande (Ø 220 mm). Per ghiera rapide GTR40 EVO.	●	●	
8-21100275		GTR40 EVO PRO - Ghiera rapida di bloccaggio in acciaio Ø 40x4 mm	●		
8-21100276		GTR40 EVO - Ghiera rapida di bloccaggio Ø 40x4 mm	●		

ACCESSORI A RICHIESTA

Codice	Immagine	Descrizione	T 650 MO	T 650 HS	B 700
8-21100279		GTR40 EVO HS - Ghiera rapida di bloccaggio Ø 40x4 mm completa di manopole		●	
8-21900194		GTV40 - ghiera base di bloccaggio per ruote camion e auto	●		
8-21100272	 RFS	GTM40 - Ghiera base di bloccaggio Ø 40x4 mm		●	
8-21100091		FRU-SA D.40 Flangia universale per tutte le ruote con o senza foro centrale. Comprende: Cod.		●	●
8-21100290		TWS40 Distanziale ruote camion Ø 40 (30mm - 1.19")			

ACCESSORI A RICHIESTA

Codice	Immagine	Descrizione	T 650 MO	T 650 HS	B 700
8-21101000		AL12 - per il collegamento ad una fonte esterna a 12V (solo per versione Hand Spin)		●	
8-21100238		TWL-L Kit illuminatore LED e puntatore LASER lineare.	●	●	
8-21120022		KIT LAMA LASER Puntatore laser integrato nel braccio del rilevatore digitale interno, diametro e distanza per guidare l'operatore nella scelta dei piani interni del cerchio senza commettere errori e con estrema visibilità. Sistema Plug&Play.	●	●	
8-21101400		TRUCK TROLLEY KIT per un utilizzo ottimale	●	●	
8-21101401		ROLL-BAR KIT - protezione laterale	●	●	

ACCESSORI A RICHIESTA

Codice	Immagine	Descrizione	T 650 MO	T 650 HS	B 700
8-21101402		ACCESSORY RACK	●	●	●
8-21101010		KFTU Set di fischer e staffe per fissare l'equilibratrice al pavimento.	●	●	
802239121		GTV Ghiera fissaggio ruote			●
802443938		GTR Ghiera rapida fissaggio ruote			●
802244344		MLC Manovella lancio ruote montate su flangia FRU.		●	

ACCESSORI A RICHIESTA

Codice	Immagine	Descrizione	T 650 MO	T 650 HS	B 700
802239637		ART Gruppo accessori d'equilibratura per ruote autocarro e autobus con foro centrale da Ø 160 a 280 mm. Comprende: MFE Mozzo con flangia FAT 1 Flangia di appoggio D. 160/176/200 FAT 2 Flangia di appoggio D. 220/280 PT Puntale D. 18/35 PMT Puntale maxi D. 28/47 RFT Rilevatore interasse fori			●
8-21100222		GGR 223 Accessorio di centraggio per ruote con foro centrale da Ø 190 a 223 mm. con cerchi da 17,5" e 19",5 (IVECO - MAN - DAF).			●
802245159		KCT Gruppo coni per centraggio ruote autocarro a foro centrale da Ø 159 a 281 mm. Comprende: CT 161 Cono medio bifronte D. 159/180 1 198/204 CT 221 Cono grande bifronte D. 220/281 DBT Flangia distanziale			●
802247716		ARFT Accessorio base di centraggio per ruote fuoristrada e furgoni con foro centrale da Ø 110 a 165 mm. Comprende: CGT Cono grande bifrone D. 110/165 DPT Distanziale appoggio cerchi furgoni			●

ACCESSORI A RICHIESTA

Codice	Immagine	Descrizione	T 650 MO	T 650 HS	B 700
802245527		DFT Distanziale per ruote FORD F 350/450. Da usare con GAF110.			●
802247782		ARU Accessorio base di centraggio per ruote auto con foro centrale da Ø 47 a 115 mm. Comprende: FTA Flangia riduzione diametro appoggio ruota CPT Cono piccolo D. 47 - 64 CMT Cono medio bifronte D. 60 - 115			●
8-21100256		FRU-SA D.46 Flangia universale per tutte le ruote vettura e veicoli commerciali a 3-4-5-6 fori (Senza foro centrale). Interasse fori da Ø 90 a 210 mm. Comprende: FT1 Biella con perno DEB Dado bifronte fissaggio ruota CHT6 Chiave esagonale a T CH 6 CHI6 Chiave esagonale CH 6 CEP Chiave esagonale a pipa CH 22 RFS Rilevatore interasse fori			●
802321387		BCO Serie di 5 rondelle coniche da utilizzare, sulla flangia FRU-SA D.46 in caso di fori ruota con diametro >20 mm.		●	●
802461006		AWR Utensile per la rimozione dei pesi adesivi.		●	●









ACCESSORI A RICHIESTA







Codice	Immagine	Descrizione	T 650 MO	T 650 HS	B 700
8-21101403		KIT INDUSTRIA 4.0 Kit stand alone per la diagnosi dell'eccentricità radiale ruota collegabile alla rete aziendale dell'officina	●	●	●
8-21100298/90		TWG Kit Carter protezione ruota completo di supporto	●		

EQUILIBRATRICI A BANCO VEICOLI LEGGERI

LEGENDA ICONE SW E HW

	<ul style="list-style-type: none"> - Motorizzazione a manutenzione zero. - Massima affidabilità e precisione. - Tempi di ciclo ridotti e alta produttività. - Equilibra ruote fino a 75 kg di peso. - Elevato offset interno 275 mm, che evita l'utilizzo di distanziali aggiuntivi.
	<p>FULL Matic Nessuna operazione manuale è richiesta all'operatore. Tempi di lancio e diagnosi ridotti così da porla sul mercato tra le più veloci in assoluto.</p>
	<p>TOUCHSCREEN L'interfaccia grafica e la tecnologia touchscreen su monitor a 16/9 semplificano e velocizzano le operazioni e la selezione dei programmi di lavoro.</p>
	<p>CONTACT-LESS (TUTTO LASER) Misura delle dimensioni con sistema CONTACT-LESS (TUTTO LASER) Sensori laser ad alta precisione misurano automaticamente tutte le dimensioni della ruota in pochissimi secondi durante il ciclo di misura.</p>
	<p>CONTACT-LESS (LASER/SONAR) Misura delle dimensioni con sistema CONTACT-LESS (LASER/SONAR) Sistema "combinato" composto da un sensore laser interno ed un sensore sonar esterno (Sonar SMD). L'equilibratrice rileva automaticamente le dimensioni delle ruote senza alcun intervento dell'operatore. Semplificate tutte le operazioni per il posizionamento dei contrappesi adesivi.</p>
	<p>AUTOBRAKE Freno automatico a fine misura.</p>
	<p>ELEC BRAKE Freno di stazionamento elettrico.</p>
	<p>PEDAL BRAKE Freno di stazionamento a pedale.</p>

	<p>Bloccaggio ruota "ELECTROLOCK" Nuovo sistema automatico elettromeccanico che riduce i tempi lavoro e incrementa la precisione di centraggio.</p>
	<p>Bloccaggio ruota "PNEULOCK" Nuovo sistema automatico pneumatico, a coppia costante, che riduce i tempi lavoro e incrementa la precisione di centraggio.</p>
	<p>Programma TYRE SET CONTROL Speciale strumento di diagnosi del treno di ruote del veicolo. Una volta memorizzate tutte le ruote, la macchina propone come meglio posizionarle sul veicolo favorendo il comfort e la sicurezza del veicolo.</p>
	<p>ROD - Sistema di diagnosi con sensori laser atto a ridurre i disturbi (vibrazioni) generati da deformazioni geometriche della ruota. - Rilevazione automatica dell'eccentricità radiale e laterale della ruota. - Indicazioni semplificate per l'operatore per la risoluzione dei problemi.</p>
	<p>ROD KIT (a richiesta) Sistema di diagnosi con lo speciale sonar RunOut Detector kit atto a ridurre i disturbi (vibrazioni) generati da deformazioni geometriche della ruota. In un unico lancio misura l'eccentricità radiale della ruota e calcola il miglior accoppiamento tra le parti risolvendo i tipici problemi di vibrazioni su strada. Indicazioni semplificate per l'operatore per la risoluzione dei problemi.</p>
	<p>Hidden & Split Weight Programma "peso nascosto" (Hidden) Funzione per nascondere i contrappesi dietro le razze. Equilibratura estetica per cerchi in alluminio Lavora con tutte le tipologie di cerchi in lega (in Alu P). Programma "divisione peso" (Split) Suddivide il peso calcolato in due pesi equivalenti ai lati delle razze del cerchio da moto.</p>
	<p>H-SW matic Nuovo programma "Hidden & Split Weight" per dividere il peso adesivo di equilibratura del fianco esterno in due pesi equivalenti collocati in posizione nascosta dietro le razze in totale autonomia.</p>
	<p>USB update Porte USB per il collegamento alle periferiche e l'aggiornamento software semplificato.</p>

	<p>WG zero - Protezione ruota salvaspazio (Brevettato) Studiato per permettere il posizionamento a muro dell'equilibratrice ma allo stesso tempo per accogliere ruote fino ad un diametro massimo di 44" (1.117 mm).</p>
	<p>PRC Carter di protezione che permette il montaggio di ruote fino ad un diametro massimo di 44".</p>
	<p>OPT Flash Riduce lo squilibrio dinamico dovuto all'accoppiamento pneumatico/cerchio. Visualizza in anticipo il miglioramento ottenibile e favorisce un maggior comfort del cliente.</p>
	<p>Control Weight Suite di programmi che permette in base al tipo di veicolo di: - Risparmiare il 30% di contrappesi di equilibratura. - Ridurre i tempi di equilibratura e le operazioni di matching tra cerchio e pneumatico sullo smontagomme. - Visualizzare la quantità di contrappesi risparmiati.</p>
	<p>RPA Sistema automatico che a fine ciclo porta la ruota in posizione di equilibratura e la tiene frenata per consentire l'applicazione dei contrappesi adesivi e a clip.</p>
	<p>TwinLight LASER (puntiforme) Laser interno puntiforme che indica, con la massima precisione, la posizione di applicazione dei contrappesi adesivi.</p>
	<p>TwinLight LASER (lineare) I contrappesi adesivi possono essere posizionati con estrema velocità utilizzando il puntatore laser a ore 6.</p>
	<p>TwinLight LED Illuminatore LED integrato che illumina l'area di lavoro per facilitare le operazioni di pulizia del cerchione e l'applicazione dei contrappesi.</p>



AUTOSEL

Calibro digitale per l'acquisizione di diametro e distanza.

Massima precisione e scorrevolezza con integrata la funzione AUTOSEL che attiva automaticamente i programmi di equilibratura evitando le selezioni da tastiera.



AUTOSEL Evo

Le dimensioni ruota vengono rilevate tramite il nuovo calibro interno AUTOSEL Evo per cerchi fino a 28".

Incorporato nel braccio del calibro troviamo un puntatore laser che indica esattamente i piani di memorizzazione dei contrappesi adesivi.



SMD (Sonar Measuring Device) (a richiesta)

Dispositivo sonar per la misura della larghezza ruota automatica senza contatto.



Funzione AWC (Automatic Width Calculation)

Calcolo automatico della larghezza ruota anche in assenza del sensore esterno SMD.

L'equilibratrice fa una previsione della larghezza ruota riducendo i tempi operativi.



EWD (Electronic Wheel Detector)

Dispositivo elettronico per il rilevamento della larghezza ruota (max 20").



Funzione HCL

Tre sistemi per il posizionamento dei pesi adesivi: con clip portapesi, con indicatore laser a ore 6 o manualmente a ore 12.



WPS (Weight Position Selection)

Permette la scelta del posizionamento dei contrappesi adesivi alle:

- ore 3 (piano orizzontale lato operatore).
- ore 6 (piano verticale parte bassa della ruota).
- ore 12 (piano verticale parte alta della ruota).



EasyCAL

Calibrazione semplificata della macchina.

Non richiede nessuna impostazione da parte dell'operatore.

Annullati i rischi di errore.



Easy ALU - Rilevatore interno automatico
 Misuratore automatico delle dimensioni ruota con cerchi in acciaio e alluminio.
 Elimina gli errori di immissione manuale dei dati.
 Permette l'applicazione dei contrappesi con la massima precisione.



3 MATIC
 Funzione automatica che in base al tipo di ruota setta la velocità di lancio ottimale da 70 a 98 rpm:
 - Tempi di ciclo ridotti.
 - Rischi, dovuti ad elementi in movimento, ridotti.
 - Maggiore risparmio energetico.




3 OP (3 Operator Program)
 Permette l'utilizzo della macchina fino a 3 operatori simultaneamente.
 - Ogni operatore può usare le sue impostazioni d'uso preferenziali.
 - Memorizzazione dati ruota differenziata per operatore.
 - Riduzione dei tempi dedicati.



MOBILE Planes
 Sistema integrato nei programmi che modifica automaticamente la posizione dei piani di equilibratura permettendo l'utilizzo dei contrappesi adesivi multipli di 5 grammi.
 Ideale nell'utilizzo di contrappesi adesivi in ferro o zinco non riducibili.



VISUAL Free
 Funzione software che permette di verificare visivamente le irregolarità geometriche del cerchio e della ruota.



VISUAL Display
 Visualizzatore a doppio display ad alta leggibilità ed antiriflesso.
 - Grafica 3D.
 - Accesso immediato ai programmi di equilibratura e alle funzioni di lavoro più utilizzate.



PRINT (a richiesta)
 Stampa di qualità.
 Rapporto delle misure eseguite per il cliente.
 Report dei difetti riscontrati.
 Personalizzazione dell'officina.

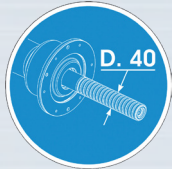


SL zero (a richiesta)
 Sollevatore pneumatico a effetto "senza peso". Ideale per ruote vettura, furgoni e motocicli fino a 80 kg di peso.

EQUILIBRATRICI A BANCO VEICOLI LEGGERI




B 540 C EVO



Monitor 22"
TOUCHSCREEN
incluso



Modello completo di:
4 coni di centraggio Ø 42±118,5 mm,
1 manicotto di serraggio,
1 mozzo per bloccaggio automatico
1 nuova calotta di spinta,
1 calibro ruote,
1 pinza fissaggio contrappesi,
1 contrappeso SLUG di calibrazione,
1 manuale istruzioni d'uso



Bloccaggio ruota "ELECTROLOCK"
Nuovo sistema automatico elettromeccanico.



B 540 C EVO

Codice	Alimentazione	Descrizione
0-21254081/25	100-230V/1Ph/50-60Hz	B 540 C Evo "TOUCH"



: Particolare NUOVO o MODIFICATO

EQUILIBRATRICI A BANCO VEICOLI LEGGERI



B 445 C EVO **TOUCH** TOUCHSCREEN & LASER



Monitor 22"
TOUCHSCREEN
incluso



Sensore sonar SMD
incluso



Modello completo di:
4 coni di centraggio Ø 42+118,5 mm,
1 manicotto di serraggio,
1 mozzo per bloccaggio automatico
1 nuova calotta di spinta,
1 calibro ruote,
1 pinza fissaggio contrappesi,
1 contrappeso SLUG di calibrazione,
1 manuale istruzioni d'uso



Bloccaggio ruota "ELECTROLOCK"
Nuovo sistema automatico elettromeccanico.



B 445 C EVO

Codice	Alimentazione	Descrizione
0-21244500/25	100-230V/1Ph/50-60Hz	B 445 C Evo "TOUCH"

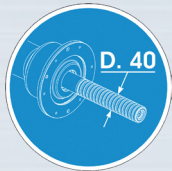


: Particolare NUOVO o MODIFICATO

EQUILIBRATRICI A BANCO VEICOLI LEGGERI



B 345C EVO TOUCHSCREEN



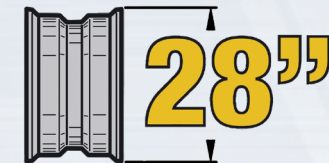
Monitor 22" TOUCHSCREEN incluso



Sensore sonar SMD NON incluso



Modello completo di:
 4 coni di centraggio Ø 42÷118,5 mm,
 1 manico di serraggio,
 1 mozzo per bloccaggio automatico
 1 nuova calotta di spinta,
 1 calibro ruote,
 1 pinza fissaggio contrappesi,
 1 contrappeso SLUG di calibrazione,
 1 manuale istruzioni d'uso



B 345 C EVO TOUCHSCREEN



Bloccaggio ruota "ELECTROLOCK"
 Nuovo sistema automatico elettromeccanico.



Codice

Alimentazione

Descrizione

0-21234591/25

100-230V/1Ph/50-60Hz

B 345 C Evo "Touchscreen"

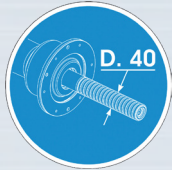


: Particolare NUOVO o MODIFICATO

EQUILIBRATRICI A BANCO VEICOLI LEGGERI



B 345 EVO TOUCHSCREEN



Monitor 22" TOUCHSCREEN incluso



Sensore sonar SMD NON incluso



Modello completo di:
 4 coni di centraggio Ø 42÷118,5 mm,
 1 ghiera rapida,
 1 mozzo filettato
 1 nuova calotta di spinta,
 1 calibro ruote,
 1 pinza fissaggio contrappesi,
 1 contrappeso SLUG di calibrazione,
 1 manuale istruzioni d'uso



B 345 EVO TOUCHSCREEN



Codice	Alimentazione	Descrizione
0-21234590/25	100-230V/1Ph/50-60Hz	B 345 Evo "Touchscreen"



: Particolare NUOVO o MODIFICATO

EQUILIBRATRICI A BANCO VEICOLI LEGGERI




B 345 C EVO

SPEEDO
HIGH SPEED BALANCING



Monitor NON incluso



Modello completo di:
 4 coni di centraggio Ø 42+118,5 mm,
 1 manicotto di serraggio,
 1 mozzo per bloccaggio automatico
 1 nuova calotta di spinta,
 1 calibro ruote,
 1 pinza fissaggio contrappesi,
 1 contrappeso SLUG di calibrazione,
 1 manuale istruzioni d'uso



Bloccaggio ruota "ELECTROLOCK"
 Nuovo sistema automatico elettromeccanico.



B 345 C EVO

Codice	Alimentazione	Descrizione
0-21234586/25	100-230V/1Ph/50-60Hz	B 345 C Evo "SPEEDO"



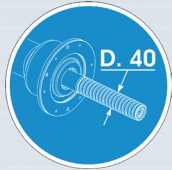
: Particolare NUOVO o MODIFICATO

EQUILIBRATRICI A BANCO VEICOLI LEGGERI



B 345 EVO


SPEEDO
HIGH SPEED BALANCING



Monitor NON
incluso



Sensore sonar SMD
NON incluso



Modello completo di:
4 coni di centraggio $\varnothing 42 \pm 118,5$ mm,
1 ghiera rapida,
1 mozzo filettato
1 nuova calotta di spinta,
1 calibro ruote,
1 pinza fissaggio contrappesi,
1 contrappeso SLUG di calibrazione,
1 manuale istruzioni d'uso



B 345 EVO

Codice	Alimentazione	Descrizione
0-21234587/25	100-230V/1Ph/50-60Hz	B 345 Evo "SPEEDO"



: Particolare NUOVO o MODIFICATO

EQUILIBRATRICI A BANCO VEICOLI LEGGERI



B 245 C EVO

SPEEDO
HIGH SPEED BALANCING



Sensore sonar SMD
NON incluso



Modello completo di:
4 coni di centraggio Ø 42+118,5 mm,
1 manicotto di serraggio,
1 mozzo per bloccaggio automatico
1 nuova calotta di spinta,
1 calibro ruote,
1 pinza fissaggio contrappesi,
1 contrappeso SLUG di calibrazione,
1 manuale istruzioni d'uso



Bloccaggio ruota "ELECTROLOCK"
Nuovo sistema automatico elettromeccanico.



B 245 C EVO

Codice	Alimentazione	Descrizione
0-21224556/25	100-230V/1Ph/50-60Hz	B 245 C Evo "SPEEDO"



: Particolare NUOVO o MODIFICATO

25

■ : Accessorio compatibile fornito di serie
● : Accessorio compatibile fornito a richiesta

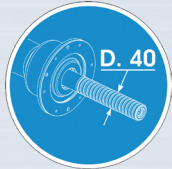
Listino ITALIA - Marzo 2025

EQUILIBRATRICI A BANCO VEICOLI LEGGERI



B 245 EVO

SPEEDO
HIGH SPEED BALANCING



Sensore sonar SMD
NON incluso



Modello completo di:
4 coni di centraggio Ø 42÷118,5 mm,
1 ghiera rapida,
1 mozzo filettato
1 nuova calotta di spinta,
1 calibro ruote,
1 pinza fissaggio contrappesi,
1 contrappeso SLUG di calibrazione,
1 manuale istruzioni d'uso



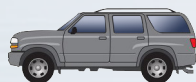
B 245 EVO

Codice	Alimentazione	Descrizione
0-21224557/25	100-230V/1Ph/50-60Hz	B 245 Evo "SPEEDO"



: Particolare NUOVO o MODIFICATO

EQUILIBRATRICI A BANCO VEICOLI LEGGERI



B 335 C EVO *TwinLight*[★] TOUCHSCREEN



D. 40

Monitor 22"
TOUCHSCREEN
incluso



Sensore sonar SMD
NON incluso



Modello completo di:
4 coni di centraggio Ø 42±118,5 mm,
1 manico di serraggio,
1 mozzo per bloccaggio automatico
1 nuova calotta di spinta,
1 calibro ruote,
1 pinza fissaggio contrappesi,
1 contrappeso SLUG di calibrazione,
1 manuale istruzioni d'uso



Bloccaggio ruota "PNEULOCK"
Nuovo sistema automatico pneumatico.



B 335 C EVO TOUCHSCREEN

Codice	Alimentazione	Descrizione
0-21233505/25	200-230V/1Ph/50-60Hz	B 335 C Evo "TWINLIGHT" TOUCHSCREEN



: Particolare NUOVO o MODIFICATO

EQUILIBRATRICI A BANCO VEICOLI LEGGERI



B 335 EVO *TwinLight*⁺ TOUCHSCREEN



D. 40

Monitor 22"
TOUCHSCREEN
incluso



Sensore sonar SMD
NON incluso



Modello completo di:
4 coni di centraggio Ø 42±118,5 mm,
1 ghiera rapida,
1 mozzo filettato
1 nuova calotta di spinta,
1 calibro ruote,
1 pinza fissaggio contrappesi,
1 contrappeso SLUG di calibrazione,
1 manuale istruzioni d'uso



B 335 EVO TOUCHSCREEN



Codice	Alimentazione	Descrizione
0-21233504/25	200-230V/1Ph/50-60Hz	B 335 Evo "TWINLIGHT" TOUCHSCREEN



: Particolare NUOVO o MODIFICATO

EQUILIBRATRICI A BANCO VEICOLI LEGGERI



B 335 C EVO *TwinLight*



D. 40

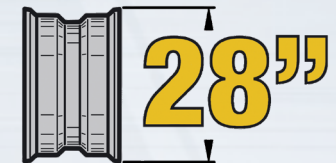
Monitor NON incluso



Sensore sonar SMD NON incluso



Modello completo di:
 4 coni di centraggio Ø 42+118,5 mm,
 1 manico di serraggio,
 1 mozzo per bloccaggio automatico
 1 nuova calotta di spinta,
 1 calibro ruote,
 1 pinza fissaggio contrappesi,
 1 contrappeso SLUG di calibrazione,
 1 manuale istruzioni d'uso



Bloccaggio ruota "PNEULOCK"
 Nuovo sistema automatico pneumatico.



B 335 C EVO

Codice	Alimentazione	Descrizione
0-21233502/25	200-230V/1Ph/50-60Hz	B 335 C Evo "TWINLIGHT"

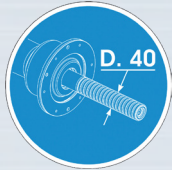


: Particolare NUOVO o MODIFICATO

EQUILIBRATRICI A BANCO VEICOLI LEGGERI



B 335 EVO *TwinLight**



Monitor NON incluso



Sensore sonar SMD NON incluso



Modello completo di:
 4 coni di centraggio Ø 42÷118,5 mm,
 1 ghiera rapida,
 1 mozzo filettato
 1 nuova calotta di spinta,
 1 calibro ruote,
 1 pinza fissaggio contrappesi,
 1 contrappeso SLUG di calibrazione,
 1 manuale istruzioni d'uso



B 335 EVO



Codice	Alimentazione	Descrizione
0-21233500/25	200-230V/1Ph/50-60Hz	B 335 Evo "TWINLIGHT"



: Particolare NUOVO o MODIFICATO

EQUILIBRATRICI A BANCO VEICOLI LEGGERI



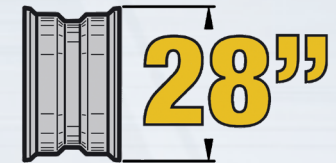
B 235 C EVO *TwinLight*



Sensore sonar SMD
NON incluso



Modello completo di:
4 coni di centraggio Ø 42÷118,5 mm,
1 manico di serraggio,
1 mozzo per bloccaggio automatico
1 nuova calotta di spinta,
1 calibro ruote,
1 pinza fissaggio contrappesi,
1 contrappeso SLUG di calibrazione,
1 manuale istruzioni d'uso



Bloccaggio ruota "PNEULOCK"
Nuovo sistema automatico pneumatico.



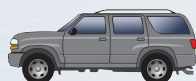
B 235 C EVO

Codice	Alimentazione	Descrizione
0-21223502/25	200-230V/1Ph/50-60Hz	B 235 C Evo "TWINLIGHT"



: Particolare NUOVO o MODIFICATO

EQUILIBRATRICI A BANCO VEICOLI LEGGERI



B 235 EVO *TwinLight*




Sensore sonar SMD
NON incluso



Modello completo di:
 4 coni di centraggio Ø 42÷118,5 mm,
 1 ghiera rapida,
 1 mozzo filettato
 1 nuova calotta di spinta,
 1 calibro ruote,
 1 pinza fissaggio contrappesi,
 1 contrappeso SLUG di calibrazione,
 1 manuale istruzioni d'uso



B 235 EVO



Codice	Alimentazione	Descrizione
0-21223500/25	200-230V/1Ph/50-60Hz	B 235 Evo "TWINLIGHT"



: Particolare NUOVO o MODIFICATO

EQUILIBRATRICI A BANCO VEICOLI LEGGERI



B 325 C EVO



Monitor NON incluso

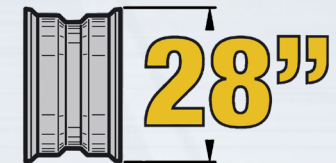


Sensore sonar SMD NON incluso

Piede NON incluso



Modello completo di:
 4 coni di centraggio Ø 42÷118,5 mm,
 1 manicotto di serraggio,
 1 mozzo per bloccaggio automatico
 1 nuova calotta di spinta,
 1 calibro ruote,
 1 pinza fissaggio contrappesi,
 1 contrappeso SLUG di calibrazione,
 1 manuale istruzioni d'uso



Bloccaggio ruota "PNEULOCK"
 Nuovo sistema automatico pneumatico.



B 325 C EVO

Codice	Alimentazione	Descrizione
0-21232504/25	200-230V/1Ph/50-60Hz	B 325 C Evo

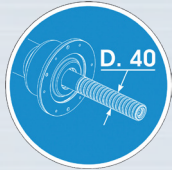


: Particolare NUOVO o MODIFICATO

EQUILIBRATRICI A BANCO VEICOLI LEGGERI



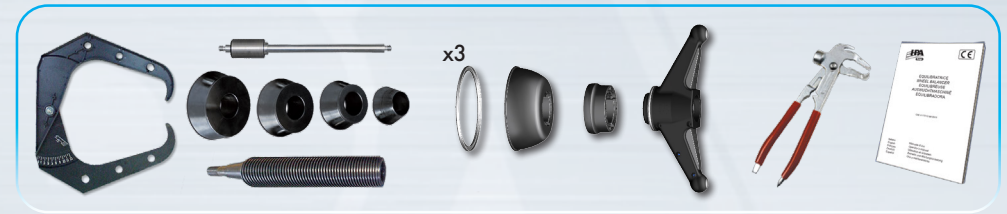
B 325 EVO



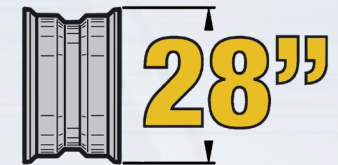
Monitor NON incluso



Piede NON incluso



Modello completo di:
 4 coni di centraggio $\varnothing 42 \pm 118,5$ mm,
 1 ghiera rapida,
 1 mozzo filettato
 1 nuova calotta di spinta,
 1 calibro ruote,
 1 pinza fissaggio contrappesi,
 1 contrappeso SLUG di calibrazione,
 1 manuale istruzioni d'uso



B 325 EVO

Codice	Alimentazione	Descrizione
0-21232500/25	200-230V/1Ph/50-60Hz	B 325 Evo

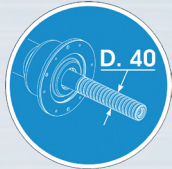


: Particolare NUOVO o MODIFICATO

EQUILBRATRICI A BANCO VEICOLI LEGGERI




B 225 C EVO PRO



Sensore sonar SMD
NON incluso

Piede NON incluso



Modello completo di:
4 coni di centraggio Ø 42+118,5 mm,
1 manicotto di serraggio,
1 mozzo per bloccaggio automatico
1 nuova calotta di spinta,
1 calibro ruote,
1 pinza fissaggio contrappesi,
1 contrappeso SLUG di calibrazione,
1 manuale istruzioni d'uso



B 225 C EVO PRO



Bloccaggio ruota "PNEULOCK"
Nuovo sistema automatico pneumatico.



Codice	Alimentazione	Descrizione
0-21222508/25	200-230V/1Ph/50-60Hz	B 225 C Evo PRO (con freno elettrico e RPA)



: Particolare NUOVO o MODIFICATO

EQUILBRATRICI A BANCO VEICOLI LEGGERI



B 225 EVO PRO



Sensore sonar SMD
NON incluso

Piede NON incluso



Modello completo di:
 4 coni di centraggio Ø 42÷118,5 mm,
 1 ghiera rapida,
 1 mozzo filettato
 1 nuova calotta di spinta,
 1 calibro ruote,
 1 pinza fissaggio contrappesi,
 1 contrappeso SLUG di calibrazione,
 1 manuale istruzioni d'uso



B 225 EVO PRO



Codice	Alimentazione	Descrizione
0-21222504/25	200-230V/1Ph/50-60Hz	B 225 Evo PRO (con freno elettrico e RPA)

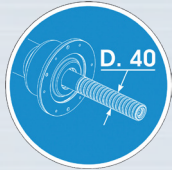


: Particolare NUOVO o MODIFICATO

EQUILBRATRICI A BANCO VEICOLI LEGGERI



B 225 EVO



Piede NON incluso



Modello completo di:
 4 coni di centraggio $\varnothing 42 \pm 118,5$ mm,
 1 ghiera rapida,
 1 mozzo filettato
 1 nuova calotta di spinta,
 1 calibro ruote,
 1 pinza fissaggio contrappesi,
 1 contrappeso SLUG di calibrazione,
 1 manuale istruzioni d'uso



B 225 EVO

Codice	Alimentazione	Descrizione
0-21222500/25	200-230V/1Ph/50-60Hz	B 225 Evo

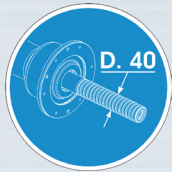


: Particolare NUOVO o MODIFICATO


EQUILIBRATRICI A BANCO VEICOLI LEGGERI



B 215 EVO



Piede NON incluso



Modello completo di:
 4 coni di centraggio $\varnothing 42 \pm 118,5$ mm,
 1 ghiera rapida,
 1 mozzo filettato
 1 nuova calotta di spinta,
 1 calibro ruote,
 1 pinza fissaggio contrappesi,
 1 contrappeso SLUG di calibrazione,
 1 manuale istruzioni d'uso



B 215 EVO

Codice	Alimentazione	Descrizione
0-21221500/25	200-230V/1Ph/50-60Hz	B 215 Evo

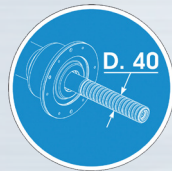


: Particolare NUOVO o MODIFICATO

EQUILIBRATRICI PER SERVIZIO MOBILE



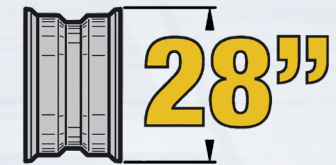
B 115 EVO



Piede NON incluso



- Modello completo di:
- 3 coni di centraggio $\varnothing 42 \pm 103,5$ mm,
 - 1 ghiera rapida,
 - 1 volante per ghiera di fissaggio coni (versione Motorized Spin)
 - 2 maniglie di lancio (versione Hand Spin)
 - 1 mozzo filettato
 - 1 nuova calotta di spinta,
 - 1 calibro ruote,
 - 1 pinza fissaggio contrappesi,
 - 1 contrappeso di calibrazione,
 - 1 manuale istruzioni d'uso



B 115 EVO

Codice	Alimentazione	Descrizione
0-21211502/25	100-230V/1Ph/50-60Hz	B115 EVO Hand Spin Equilibratrice compatta e leggera, versione speciale per il servizio mobile e per officine con spazio limitato. Rilevamento automatico delle dimensioni ruota AutoSEL 28". Freno di stazionamento a leva. Versione a lancio manuale.
0-21211500/25	200-230V/1Ph/50-60Hz	B115 EVO Motorized Spin Equilibratrice compatta e leggera, versione speciale per il servizio mobile e per officine con spazio limitato. Rilevamento automatico delle dimensioni ruota AutoSEL 28". Freno di stazionamento a leva. Versione a lancio motorizzato azionato a leva.



 : Particolare NUOVO o MODIFICATO

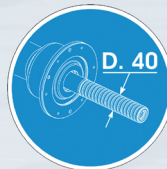

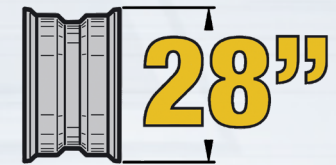
EQUILIBRATRICI PER SERVIZIO MOBILE



B 115 EVO MOBILE



Modello completo di:
 3 coni di centraggio $\varnothing 42 \pm 103,5$ mm,
 1 ghiera rapida,
 1 volante per ghiera di fissaggio coni
 1 mozzo filettato
 1 nuova calotta di spinta,
 1 calibro ruote,
 1 pinza fissaggio contrappesi,
 1 contrappeso di calibrazione,
 1 manuale istruzioni d'uso



B 115 EVO MOBILE

Codice	Alimentazione	Descrizione
0-21211501/25	200-230V/1Ph/50-60Hz	B115 EVO MOBILE Equilibratrice compatta e leggera, versione speciale per il servizio mobile, si estrae dal portellone laterale e permette di lavorare comodamente all'esterno del furgone. Rilevamento automatico delle dimensioni ruota AutoSEL 28". Freno di stazionamento a leva. Versione a lancio motorizzato azionato a leva.



: Particolare NUOVO o MODIFICATO

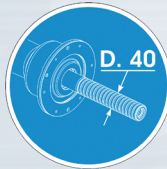
40

■ : Accessorio compatibile fornito di serie
 ● : Accessorio compatibile fornito a richiesta

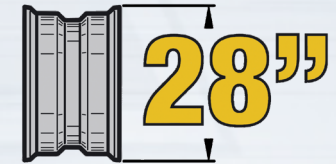
Listino ITALIA - Marzo 2025



B 115 EVO WORKBENCH



Modello completo di:
 3 coni di centraggio Ø 42÷103,5 mm,
 1 ghiera rapida,
 1 volante per ghiera di fissaggio coni
 1 mozzo filettato
 1 nuova calotta di spinta,
 1 calibro ruote,
 1 pinza fissaggio contrappesi,
 1 contrappeso di calibrazione,
 1 manuale istruzioni d'uso



B 115 EVO WORKBENCH

Codice	Alimentazione	Descrizione
0-21211503/25	200-230V/1Ph/50-60Hz	B115 Evo WORKBENCH - Hand Spin. Equilibratrice estremamente compatta. Si fissa ad un banco da lavoro. Per hobbisti, piccole officine o per servizio mobile. Rilevamento automatico delle dimensioni ruota AutoSel 28". Freno di stazionamento a leva. Versione a lancio manuale.



: Particolare NUOVO o MODIFICATO

ACCESSORI A RICHIESTA PER EQUILBRATRICI A BANCO VEICOLI LEGGERI

Codice	Immagine	Descrizione	B 540 C Evo Touch	B 445 C Evo Touch	B 345 C Evo Touch	B 345 Evo Touch	B 345 C Evo	B 345 Evo	B 245 C Evo	B 245 Evo	B 335 C Evo/Touchsc.	B 335 Evo/ Touchscreen	B 235 C Evo	B 235 Evo	B 325 C Evo	B 325 Evo	B 225 C Evo PRO	B 225 Evo PRO	B 225 Evo	B 215 Evo	B 115 EVO Hand Spin	B 115 EVO Motor Spin	B 115 EVO MOBILE	B 115 EVO WORKB.	
8-21100234		Monitor LCD/LED 22" Widescreen (no versioni Touchscreen).					●	●			●	●													
8-21100235		Monitor LCD 19" Widescreen (no versioni Touchscreen).					●	●			●	●			●	●									
8-21120006		Kit pulizia monitor.	●	●	●	●	●	●			●	●			●	●									
8-21100293/90		SMD Sensore SONAR senza contatto. (Per la misura automatica della larghezza ruota). Compatibile con i modelli di equilibratrici prodotti da luglio 2024		■	●	●	●	●	●	●	●	●	●	●	●	●	●	●							
8-21100230		SL-Ø Sollevatore ruota AUTOMATICO autobilanciato per equilibratrici.	●	●	●	●	●	●	●	●	●	●	●	●	●	●	●	●	●	●					





ACCESSORI A RICHIESTA PER EQUILBRATRICI A BANCO VEICOLI LEGGERI

Codice	Immagine	Descrizione	B 540 C Evo Touch	B 445 C Evo Touch	B 345 C Evo Touch	B 345 Evo Touch	B 345 C Evo	B 345 Evo	B 245 C Evo	B 245 Evo	B 335 C Evo/Touchsc.	B 335 Evo/ Touchscreen	B 235 C Evo	B 235 Evo	B 325 C Evo	B 325 Evo	B 225 C Evo PRO	B 225 Evo PRO	B 225 Evo	B 215 Evo	B 115 EVO Hand Spin	B 115 EVO Motor Spin	B 115 EVO MOBILE	B 115 EVO WORKB.
8-21100248		SL-R Sollevatore ruota MANUALE autobilanciato per equilibratrici.	●	●	●	●	●	●	●	●	●	●	●	●	●	●	●	●	●	●				
8-21100231		KFØ Kit fissaggio sollevatori SL-Ø e SL-R al corpo equilibratrice.									●	●	●	●	●	●	●	●	●	●				

ACCESSORI A RICHIESTA PER EQUILIBRATRICI A BANCO VEICOLI LEGGERI

Codice	Immagine	Descrizione	B 540 C Evo Touch	B 445 C Evo Touch	B 345 C Evo Touch	B 345 Evo Touch	B 345 C Evo	B 345 Evo	B 245 C Evo	B 245 Evo	B 335 C Evo/Touchsc.	B 335 Evo/ Touchscreen	B 235 C Evo	B 235 Evo	B 325 C Evo	B 325 Evo	B 225 C Evo PRO	B 225 Evo PRO	B 225 Evo	B 215 Evo	B 115 EVO Hand Spin	B 115 EVO Motor Spin	B 115 EVO MOBILE	B 115 EVO WORKB.
8-21600132		FLAP Ø Kit per installazione dei sollevatori SL-Ø e SL-R sui modelli di equilibratrici con piede laterale.														●	●	●	●	●	●			
8-21100161		SL80 Sollevatore ruota pneumatico per equilibratrici.	●	●	●	●	●	●	●	●	●	●	●	●	●	●	●	●	●	●	●			
8-21100163		KF40 Kit fissaggio sollevatore SL 80 al corpo equilibratrice.									●	●	●	●	●	●	●	●	●	●				
8-21120002		KF45 Kit fissaggio sollevatore SL 80 al corpo equilibratrice	●	●	●	●	●	●	●	●														

ACCESSORI A RICHIESTA PER EQUILIBRATRICI A BANCO VEICOLI LEGGERI

Codice	Immagine	Descrizione	B 540 C Evo Touch	B 445 C Evo Touch	B 345 C Evo Touch	B 345 Evo Touch	B 345 C Evo	B 345 Evo	B 245 C Evo	B 245 Evo	B 335 C Evo/Touchsc.	B 335 Evo/ Touchscreen	B 235 C Evo	B 235 Evo	B 325 C Evo	B 325 Evo	B 225 C Evo PRO	B 225 Evo PRO	B 225 Evo	B 215 Evo	B 115 EVO Hand Spin	B 115 EVO Motor Spin	B 115 EVO MOBILE	B 115 EVO WORKB.	
8-21100253/25		Supporto per 8 boccole HPC. Colore RAL 5015 per equilibratrici di colore standard.	●	●	●	●	●	●	●	●															
8-21100253/64		Supporto per 8 boccole HPC. Colore RAL 7016 per equilibratrici di colore diverso dallo standard.	●	●	●	●	●	●	●	●	●														
8-21100250		ROD Kit Sonar RUN-OUT per la misurazione dell'eccentricità della ruota. Nei modelli touchscreen, oltre alla visualizzazione grafica dei dati, è inclusa anche la funzione BESTFIT.		●	●	●	●	●																	
8-21100251		Kit dispenser per bobina contrappesi adesivi.	●	●	●	●	●	●	●	●	●	●	●	●	●	●	●	●	●	●	●				
8-21100252		Bobina contrappesi adesivi. Rotolo in ferro (5 g x 1200 pz).	●	●	●	●	●	●	●	●	●	●	●	●	●	●	●	●	●	●	●				
8-21120023		KIT LASER BLADE Kit di upgrade per versioni precedenti di B 345 e B 245 (non Evo) costruite fino alla fine del 2017. Questo kit è già montato sulla serie B 345 e B 245 Evo.			■	■	■	■	■	■															

ACCESSORI A RICHIESTA PER EQUILIBRATRICI A BANCO VEICOLI LEGGERI

Codice	Immagine	Descrizione	B 540 C Evo Touch	B 445 C Evo Touch	B 345 C Evo Touch	B 345 Evo Touch	B 345 C Evo	B 345 Evo	B 245 C Evo	B 245 Evo	B 335 C Evo/Touchsc.	B 335 Evo/ Touchscreen	B 235 C Evo	B 235 Evo	B 325 C Evo	B 325 Evo	B 225 C Evo PRO	B 225 Evo PRO	B 225 Evo	B 215 Evo	B 115 EVO Hand Spin	B 115 EVO Motor Spin	B 115 EVO MOBILE	B 115 EVO WORKB.
8-21120022		KIT LAMA LASER Puntatore laser integrato nel braccio del rilevatore digitale interno, diametro e distanza per guidare l'operatore nella scelta dei piani interni del cerchio senza commettere errori e con estrema visibilità. Sistema Plug&Play.									●	●	●	●	●	●	●	●	●	●	●	●	●	●
8-21100258/25		Supporto per 8 boccole HPC, flange e coni. Colore RAL 5015 per equilibratrici di colore standard.													●	●	●	●	●	●				
8-21100258/64		Supporto per 8 boccole HPC, flange e coni. Colore RAL 7016 per equilibratrici di colore diverso dallo standard.													●	●	●	●	●	●				
802461006		AWR Utensile per la rimozione dei pesi adesivi.	●	●	●	●	●	●	●	●	●	●	●	●	●	●	●	●	●	●	●	●	●	●
8-21100238		TWL-L Kit illuminatore LED e puntatore LASER lineare.									■	■	■	■	●	●	●	●	●	●				



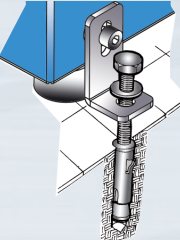
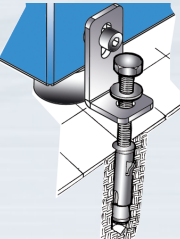
ACCESSORI A RICHIESTA PER EQUILBRATRICI A BANCO VEICOLI LEGGERI

Codice	Immagine	Descrizione	B 540 C Evo Touch	B 445 C Evo Touch	B 345 C Evo Touch	B 345 Evo Touch	B 345 C Evo	B 345 Evo	B 245 C Evo	B 245 Evo	B 335 C Evo/Touchsc.	B 335 Evo/ Touchscreen	B 235 C Evo	B 235 Evo	B 325 C Evo	B 325 Evo	B 225 C Evo PRO	B 225 Evo PRO	B 225 Evo	B 215 Evo	B 115 EVO Hand Spin	B 115 EVO Motor Spin	B 115 EVO MOBILE	B 115 EVO WORKB.
8-21100255	 LAN CONNECTION KIT	KIT COLLEGAMENTO LAN Kit di interconnessione dell'equilibratrice diagnostica alla rete sistema gestionale aziendale. Sarà possibile visualizzare, archiviare e stampare da remoto i diversi report di misura e diagnosi dell'equilibratrice diagnostica.	●	●	●	●	●	●			●	●			●	●								
8-21100277		RRS-2 Kit Sonar RUN-OUT consente di controllare lo stato dell'eccentricità della ruota attraverso un sistema di icone colorate sulla schermata principale.									●	●			●	●								
8-21120005		Kit stampante inkjet USB.	●	●	●	●																		
8-21200002/90		Kit supporto stampante.	●	●	●	●																		
802227308		PFC Pinza fissaggio contrappesi	■	■	■	■	■	■	■	■	■	■	■	■	■	■	■	■	■	■	■	■	■	■





ACCESSORI A RICHIESTA PER EQUILIBRATRICI A BANCO VEICOLI LEGGERI

Codice	Immagine	Descrizione	B 540 C Evo Touch	B 445 C Evo Touch	B 345 C Evo Touch	B 345 Evo Touch	B 345 C Evo	B 345 Evo	B 245 C Evo	B 245 Evo	B 335 C Evo/Touchsc.	B 335 Evo/ Touchscreen	B 235 C Evo	B 235 Evo	B 325 C Evo	B 325 Evo	B 225 C Evo PRO	B 225 Evo PRO	B 225 Evo	B 215 Evo	B 115 EVO Hand Spin	B 115 EVO Motor Spin	B 115 EVO MOBILE	B 115 EVO WORKB.	
8-21100074		TE40 Rilevatore automatico larghezza cerchio.																							
8-21100158/25		KP25 Kit piede di appoggio anteriore.													●	●	●	●	●	●					
8-21101100/90		Piede di stabilizzazione per evitare il fissaggio a terra																				●	●		
8-21200003/xx 8-21200003/25 8-21200003/20 8-21200003/16 8-21200003/45 8-21200003/37 8-21200003/69 8-21200003/34		KCC Pannello colorato per equilibratrici EVO RAL 5015 Sky blue RAL 5002 Blue RAL 3002 Red RAL 1003 Yellow RAL 9007 Aluminium grey RAL 7030 Stone grey RAL 7016 Anthracite grey													●	●	●	●	●	●					

ACCESSORI A RICHIESTA PER EQUILBRATRICI A BANCO VEICOLI LEGGERI

Codice	Immagine	Descrizione	B 540 C Evo Touch	B 445 C Evo Touch	B 345 C Evo Touch	B 345 Evo Touch	B 345 C Evo	B 345 Evo	B 245 C Evo	B 245 Evo	B 335 C Evo/Touchsc.	B 335 Evo/ Touchscreen	B 235 C Evo	B 235 Evo	B 325 C Evo	B 325 Evo	B 225 C Evo PRO	B 225 Evo PRO	B 225 Evo	B 215 Evo	B 115 EVO Hand Spin	B 115 EVO Motor Spin	B 115 EVO MOBILE	B 115 EVO WORKB.
8-21100159		TP25 Terminale portapesi STD ALU.					■	■	■	■	●	●	●	●	●	●		●	●	●				
8-21100191		FSP25 Kit freno di stazionamento a pedale.																		●	●			
8-21100102		KFT4 Kit fissaggio a pavimento.										●	●	●	●	●	●	●	●	●	●			
8-21101010		KFTU Set di fischer e staffe per fissare l'equilibratrice al pavimento.																				■	■	



ACCESSORI A RICHIESTA PER EQUILBRATRICI A BANCO VEICOLI LEGGERI

Codice	Immagine	Descrizione	B 540 C Evo Touch	B 445 C Evo Touch	B 345 C Evo Touch	B 345 Evo Touch	B 345 C Evo	B 345 Evo	B 245 C Evo	B 245 Evo	B 335 C Evo/Touchsc.	B 335 Evo/ Touchscreen	B 235 C Evo	B 235 Evo	B 325 C Evo	B 325 Evo	B 225 C Evo PRO	B 225 Evo PRO	B 225 Evo	B 215 Evo	B 115 EVO Hand Spin	B 115 EVO Motor Spin	B 115 EVO MOBILE	B 115 EVO WORKB.					
8-21101000		AL12 Per il collegamento ad una fonte esterna a 12 V																							●				
8-21101200		Trolley kit Per uno spostamento più agevole																									●	●	
8-21101300		TILT Kit mirato ad ottenere la versione TILT; Ideale per lavorare all'interno del furgone grazie alla possibilità di inclinare il misuratore in posizione verticale																										●	●
8-21100299		ASF Kit - Adjustable Stability Foot , ottimizza la stabilità dell'equilibratrice in caso di contatti accidentali da parte dell'operatore	●	●	●	●	●	●	●	●	●	●	●	●	●	●	●	●	●	●	●	●	●	●	●	●	●	●	
















ACCESSORI A RICHIESTA PER EQUILBRATRICI A BANCO VEICOLI LEGGERI

Codice	Immagine	Descrizione	B 540 C Evo Touch	B 445 C Evo Touch	B 345 C Evo Touch	B 345 Evo Touch	B 345 C Evo	B 345 Evo	B 245 C Evo	B 245 Evo	B 335 C Evo/Touchsc.	B 335 Evo/ Touchscreen	B 235 C Evo	B 235 Evo	B 325 C Evo	B 325 Evo	B 225 C Evo PRO	B 225 Evo PRO	B 225 Evo	B 215 Evo	B 115 EVO Hand Spin	B 115 EVO Motor Spin	B 115 EVO MOBILE	B 115 EVO WORKB.	
8-21100289		GBP40 EVO KIT - Kit ghiera rapida di bloccaggio professional $\varnothing 40 \times 3 \text{mm}$ Comprende: PCF1 Protezione cerchi in lega Cod. 4-115868 CF1 Calotta fissaggio ruota 4-115863 CD1 Cappello distanziale 4-115864 GBP EVO Ghiera rapida 5-101561 GBP1 Cricchetto DX 4-104798 GBR2 Cricchetto SX 4-104799 GBP3 Leva 4-104796				■	■	■	■	■	■	■	■	■	■	■	■	■	■	■	■	■	■	■	■
8-21100280		CCK3 EVO KIT - Kit coni di centraggio $\varnothing 40 \text{mm}$ $42 \div 103,5 \text{mm}$ Comprende: CP1 - Cono piccolo $\varnothing 42 \div 68 \text{mm}$ 5-107970 Cod. 5-107970 CP2 - Cono medio $\varnothing 60 \div 87 \text{mm}$ 5-107968 CP3 - Cono grande $\varnothing 83 \div 103 \text{mm}$ 5-107969	■	■	■	■	■	■	■	■	■	■	■	■	■	■	■	■	■	■	■	■	■	■	
8-21100283		MFS - Mozzo filettato standard $\varnothing 40 \times 3 \text{mm}$ - 181,5 mm				■	■	■	■	■	■	■	■	■	■	■	■	■	■	■	■	■	■	■	
8-21100193		MFL - Mozzo filettato XL $\varnothing 40 \times 3 \text{mm}$ - 220mm				●	●	●	●	●	●	●	●	●	●	●	●	●	●	●	●	●	●	●	





ACCESSORI A RICHIESTA PER EQUILBRATRICI A BANCO VEICOLI LEGGERI

Codice	Immagine	Descrizione	B 540 C Evo Touch	B 445 C Evo Touch	B 345 C Evo Touch	B 345 Evo Touch	B 345 C Evo	B 345 Evo	B 245 C Evo	B 245 Evo	B 335 C Evo/Touchsc.	B 335 Evo/ Touchscreen	B 235 C Evo	B 235 Evo	B 325 C Evo	B 325 Evo	B 225 C Evo PRO	B 225 Evo PRO	B 225 Evo	B 215 Evo	B 115 EVO Hand Spin	B 115 EVO Motor Spin	B 115 EVO MOBILE	B 115 EVO WORKB.
8-21100285	 <p>MBP40 EVO KIT - Kit maniglia per bloccaggio ruote elettrico o pneumatico Comprende: PCF1 Protezione cerchi in lega CF1 Calotta fissaggio ruota CD1 Cappello distanziale QLS Manicotto</p> <p>Cod. 4-115868 4-115863 4-115864 5-107394</p>	■	■	■	■	■	■	■	■	■	■	■	■	■	■	■								
8-21100291	 <p>Kit 2 manopole girevoli</p>					●	●	●	●	●	●	●	●	●	●	●	●	●	●	●	■	●	●	■






ACCESSORI A RICHIESTA PER EQUILBRATRICI A BANCO VEICOLI LEGGERI

Codice	Immagine	Descrizione	B 540 C Evo Touch	B 445 C Evo Touch	B 345 C Evo Touch	B 345 Evo Touch	B 345 C Evo	B 345 Evo	B 245 C Evo	B 245 Evo	B 335 C Evo/Touchsc.	B 335 Evo/Touchscreen	B 235 C Evo	B 235 Evo	B 325 C Evo	B 325 Evo	B 225 C Evo PRO	B 225 Evo PRO	B 225 Evo	B 215 Evo	B 115 EVO Hand Spin	B 115 EVO Motor Spin	B 115 EVO MOBILE	B 115 EVO WORKB.
8-21100294	 <p>per cerchi a 5 fori. Range bloccaggio 95,25 - 180 mm</p> <p>  Ø 28  Ø 22,5  Ø 22,5  Ø 19 </p>	<p>PFM FASTPLATE 5 per cerchi a 5 fori. Range bloccaggio 95,25 ÷ 180 mm-05125 INGRANAGGIO PLANETARIO</p> <p>3-05126 PERNO A PRESSIONE B Ø28 L:25MM 3-05127 PERNO A PRESSIONE C Ø22,5 L:40MM 3-05128 PERNO A PRESSIONE C Ø22,5 L:65MM 3-05129 PERNO A PRESSIONE E Ø19 L:40MM</p>	●	●	●	●	●	●	●	●	●	●	●	●	●	●	●	●	●	●	●	●	●	●
8-21100295	 <p>per cerchi a 3-4-6-8 fori. Range bloccaggio 95,25 - 180 mm</p> <p>  Ø 28  Ø 22,5  Ø 22,5  Ø 19 </p>	<p>PFM FASTPLATE 3-4-6-8 per cerchi a 3-4-6-8 fori. Range bloccaggio 95,25 ÷ 180 mm 3-05125 INGRANAGGIO PLANETARIO</p> <p>3-05126 PERNO A PRESSIONE B Ø28 L:25MM 3-05127 PERNO A PRESSIONE C Ø22,5 L:40MM 3-05128 PERNO A PRESSIONE C Ø22,5 L:65MM 3-05129 PERNO A PRESSIONE E Ø19 L:40MM</p>	●	●	●	●	●	●	●	●	●	●	●	●	●	●	●	●	●	●	●	●	●	●
8-21100296	 <p>8-21100296 PFM FASTPLATE KIT per cerchi a 3-4-5-6-8 fori. Range bloccaggio 95,25 - 180 mm</p> <p>  Ø 28  Ø 22,5  Ø 22,5  Ø 19 </p>	<p>PFM FASTPLATE KIT per cerchi a 3-4-5-6-8 fori. (contiene i kit 8-21100294 e 8-21100295) Range bloccaggio 95,25 ÷ 180 mm</p> <p>3-05125 INGRANAGGIO PLANETARIO 3-05126 PERNO A PRESSIONE B Ø28 L:25MM 3-05127 PERNO A PRESSIONE C Ø22,5 L:40MM 3-05128 PERNO A PRESSIONE C Ø22,5 L:65MM 3-05129 PERNO A PRESSIONE E Ø19 L:40MM</p>	●	●	●	●	●	●	●	●	●	●	●	●	●	●	●	●	●	●	●	●	●	●



ACCESSORI A RICHIESTA PER EQUILBRATRICI A BANCO VEICOLI LEGGERI

Codice	Immagine	Descrizione	B 540 C Evo Touch	B 445 C Evo Touch	B 345 C Evo Touch	B 345 Evo Touch	B 345 C Evo	B 345 Evo	B 245 C Evo	B 245 Evo	B 335 C Evo/Touchsc.	B 335 Evo/Touchscreen	B 235 C Evo	B 235 Evo	B 325 C Evo	B 325 Evo	B 225 C Evo PRO	B 225 Evo PRO	B 225 Evo	B 215 Evo	B 115 EVO Hand Spin	B 115 EVO Motor Spin	B 115 EVO MOBILE	B 115 EVO WORKB.	
8-21100297		PF-C SLEEVE HANDLE Manicotto per equilibratrici a bloccaggio automatico. Si avvita direttamente alla FASTPLATE per lavorare più comodamente e velocemente	●	●	●	●	●	●	●	●	●	●	●	●	●	●	●								
8-21100152	 FLANGIA PET	PF BASIC Flangia universale autocentrante per ruote con foro centrale. Comprende: Cod. PET Petalo Basic 4-108079	●	●	●	●	●	●	●	●	●	●	●	●	●	●	●	●	●	●	●	●	●	●	
8-21100145		PF-2 BMW Flangia universale x ruote con foro centrale (Ø 4x100 / 5x120 / 5x112).	●	●	●	●	●	●	●	●	●	●	●	●	●	●	●	●	●	●	●	●	●	●	
8-21100080	 CGF CF1 PCF1	ARF - Kit coni centraggio fuoristrada Ø 100 ÷ 118,5 mm, Ø 100 ÷ 129,5 mm																							
		CGF - cono fuoristrada (furgoni) 4-103186	■	■	■	■	■	■	■	■	■	■	■	■	■	■	■	■	■	■	■	■	■	■	
		PCF1 - protezione per centraggio cerchi in lega 4-115868																							
		CF1 - calotta fissaggio ruota 4-115863																				●	●	●	●





ACCESSORI A RICHIESTA PER EQUILBRATRICI A BANCO VEICOLI LEGGERI

Codice	Immagine	Descrizione	B 540 C Evo Touch	B 445 C Evo Touch	B 345 C Evo Touch	B 345 Evo Touch	B 345 C Evo	B 345 Evo	B 245 C Evo	B 245 Evo	B 335 C Evo/Touchsc.	B 335 Evo/Touchscreen	B 235 C Evo	B 235 Evo	B 325 C Evo	B 325 Evo	B 225 C Evo PRO	B 225 Evo PRO	B 225 Evo	B 215 Evo	B 115 EVO Hand Spin	B 115 EVO Motor Spin	B 115 EVO MOBILE	B 115 EVO WORKB.
8-2110096		Cono di centraggio per cerchi con foro da Ø95 a Ø137 mm	●	●	●	●	●	●	●	●	●	●	●	●	●	●	●	●	●	●	●	●	●	●
8-21100200		CIP - Cono intermedio corto Ø55÷72 mm. Accessorio fondamentale per ruote con copri cerchione estetico in plastica e cerchi "after market" con fori del mozzo corti.	●	●	●	●	●	●	●	●	●	●	●	●	●	●	●	●	●	●	●	●	●	●
802260682		VGBP Volante per ghiera di fissaggio con autocentrante universale.				●	●	●	●	●	●	●	●	●	●	●	●	●	●	●	■	■		
802459564	OR 	CBG Calotta D. 210 mm. per bloccaggio cerchi in lega. Comprende: OR Anello elastico in gomma Cod. 462817	●	●	●	●	●	●	●	●	●	●	●	●	●	●	●	●	●	●	●	●	●	●
8-21100095		GHIP Kit ghiera di serraggio pneumatica per ruote da vettura.				●	●	●	●	●	●	●	●	●	●	●	●	●	●	●	●	●	●	●




ACCESSORI A RICHIESTA PER EQUILBRATRICI A BANCO VEICOLI LEGGERI

Codice	Immagine	Descrizione	B 540 C Evo Touch	B 445 C Evo Touch	B 345 C Evo Touch	B 345 Evo Touch	B 345 C Evo	B 345 Evo	B 245 C Evo	B 245 Evo	B 335 C Evo/Touchsc.	B 335 Evo/Touchscreen	B 235 C Evo	B 235 Evo	B 325 C Evo	B 325 Evo	B 225 C Evo PRO	B 225 Evo PRO	B 225 Evo	B 215 Evo	B 115 EVO Hand Spin	B 115 EVO Motor Spin	B 115 EVO MOBILE	B 115 EVO WORKB.																		
8-21100244	 <p>HPC Set di 8 boccole bifronte a bassa conicità per il centraggio ottimale.</p> <p>Comprende:</p> <table border="0"> <tr> <td>C1 Boccola D. 51,3 ÷ 62</td> <td>Cod. 4-119500</td> </tr> <tr> <td>C2 Boccola D. 61 ÷ 71</td> <td>4-119501</td> </tr> <tr> <td>C3 Boccola D. 69 ÷ 79,7</td> <td>4-119502</td> </tr> <tr> <td>C4 Boccola D. 78 ÷ 87,8</td> <td>4-119503</td> </tr> <tr> <td>C5 Boccola D. 85,7 ÷ 95,6</td> <td>4-119504</td> </tr> <tr> <td>C6 Boccola D. 93,4 ÷ 103,8</td> <td>4-119505</td> </tr> <tr> <td>C7 Boccola D. 102,8 ÷ 11</td> <td>4-119506</td> </tr> <tr> <td>C8 Boccola D. 108 ÷ 117,5</td> <td>4-119507</td> </tr> <tr> <td>C9 Rilevatore diametro fori</td> <td>5-106644</td> </tr> </table>	C1 Boccola D. 51,3 ÷ 62	Cod. 4-119500	C2 Boccola D. 61 ÷ 71	4-119501	C3 Boccola D. 69 ÷ 79,7	4-119502	C4 Boccola D. 78 ÷ 87,8	4-119503	C5 Boccola D. 85,7 ÷ 95,6	4-119504	C6 Boccola D. 93,4 ÷ 103,8	4-119505	C7 Boccola D. 102,8 ÷ 11	4-119506	C8 Boccola D. 108 ÷ 117,5	4-119507	C9 Rilevatore diametro fori	5-106644	●	●	●	●	●	●	●	●	●	●	●	●	●	●	●	●	●	●	●	●	●	●	●
C1 Boccola D. 51,3 ÷ 62	Cod. 4-119500																																									
C2 Boccola D. 61 ÷ 71	4-119501																																									
C3 Boccola D. 69 ÷ 79,7	4-119502																																									
C4 Boccola D. 78 ÷ 87,8	4-119503																																									
C5 Boccola D. 85,7 ÷ 95,6	4-119504																																									
C6 Boccola D. 93,4 ÷ 103,8	4-119505																																									
C7 Boccola D. 102,8 ÷ 11	4-119506																																									
C8 Boccola D. 108 ÷ 117,5	4-119507																																									
C9 Rilevatore diametro fori	5-106644																																									
8-21100243/90	 <p>TROLLEY Supporto accessori mobile per HPC e flange varie.</p>	●	●	●	●	●	●	●	●	●	●	●	●	●	●	●	●	●	●	●	●	●	●	●																		





ACCESSORI A RICHIESTA PER EQUILBRATRICI A BANCO VEICOLI LEGGERI

Codice	Immagine	Descrizione	B 540 C Evo Touch	B 445 C Evo Touch	B 345 C Evo Touch	B 345 Evo Touch	B 345 C Evo	B 345 Evo	B 245 C Evo	B 245 Evo	B 335 C Evo/Touchsc.	B 335 Evo/Touchscreen	B 235 C Evo	B 235 Evo	B 325 C Evo	B 325 Evo	B 225 C Evo PRO	B 225 Evo PRO	B 225 Evo	B 215 Evo	B 115 EVO Hand Spin	B 115 EVO Motor Spin	B 115 EVO MOBILE	B 115 EVO WORKB.
8-21100082	 <p>B1 B2 B3 B4 B5 B7</p>	<p>SBC Kit di 6 boccole di centraggio post. (min. Ø 54 - max. Ø 75,4 mm). Comprende: Cod. B1 Boccola D. 56.5 ÷ 57.1 4-105075 B2 Boccola D. 65 ÷ 67 4-105076 B3 Boccola D. 73.2 ÷ 75.4 4-105077 B4 Boccola D. 63.3 ÷ 64,2 4-105078 B5 Boccola D. 58 ÷ 60,1 4-105079 B7 Boccola D. 54÷56,1 4-105080</p>	●	●	●	●	●	●	●	●	●	●	●	●	●	●	●	●	●	●	●	●	●	●
8-21100083		<p>B6 Boccola Racing D. 67 mm. (Ferrari - Maserati)</p>	●	●	●	●	●	●	●	●	●	●	●	●	●	●	●	●	●	●	●	●	●	●
8-21400022	 <p>B17 B16</p>	<p>KIT MERCEDES ø 57 / 60 / 66,1 / 66,42 / 66,50 / 67 / 84 mm Comprende: Cod. B16 ø 57 / 66,1 / 66,42 / 66,50 / 67 mm 4-138168 B17 ø 60 / 84 mm 4-138169</p>	●	●	●	●	●	●	●	●	●	●	●	●	●	●	●	●	●	●	●	●	●	●
8-21100085		<p>B9 Boccola OPEL D. 56,5/65/70,1 mm.</p>	●	●	●	●	●	●	●	●	●	●	●	●	●	●	●	●	●	●	●	●	●	●






ACCESSORI A RICHIESTA PER EQUILBRATRICI A BANCO VEICOLI LEGGERI

Codice	Immagine	Descrizione	B 540 C Evo Touch	B 445 C Evo Touch	B 345 C Evo Touch	B 345 Evo Touch	B 345 C Evo	B 345 Evo	B 245 C Evo	B 245 Evo	B 335 C Evo/Touchsc.	B 335 Evo/Touchscreen	B 235 C Evo	B 235 Evo	B 325 C Evo	B 325 Evo	B 225 C Evo PRO	B 225 Evo PRO	B 225 Evo	B 215 Evo	B 115 EVO Hand Spin	B 115 EVO Motor Spin	B 115 EVO MOBILE	B 115 EVO WORKB.
8-21100229	 <p>B10 B12 B13 B14 B15</p>	<p>Kit RENAULT Kit boccole RENAULT - Diam.: Ø 60 / 66 / 71 / 89 / 130 mm.</p> <p>Comprende: Cod. B10 Boccola D. 60 mm. 4-105106 B12 Boccola LAGUNA D. 66 mm 4-107025 B13 Boccola TRAFIC D. 71 mm 4-107026 B14 Boccola MASTER D. 89 mm 4-107027 B15 Boccola MASTER D. 130 mm 4-107028</p>	●	●	●	●	●	●	●	●	●	●	●	●	●	●	●	●	●	●	●	●	●	●
8-21100228	 <p>B11 B6</p>	<p>KIT BMW-MINI Ø66.5, Ø56.5, Ø72.5, Ø74 mm</p> <p>Comprende: Cod. B6 Ø66.5 mm 4-105103 B11 Ø56.5 - Ø72.5 - Ø74 mm 4-105108</p>	●	●	●	●	●	●	●	●	●	●	●	●	●	●	●	●	●	●	●	●	●	●
8-21100141	 <p>DX1 CF1 CF2</p>	<p>DX/CBF Accessorio centraggio per furgoni e fuoristrada.</p> <p>Comprende: Cod. DX1 Distanziale 4-107426 CF1 Cono furgoni D. 117÷147 mm 4-107423 CF2 Cono furgoni D. 143÷173 mm 4-107424</p>	●	●	●	●	●	●	●	●	●	●	●	●	●	●	●	●	●	●	●	●	●	●




ACCESSORI A RICHIESTA PER EQUILBRATRICI A BANCO VEICOLI LEGGERI

Codice	Immagine	Descrizione	B 540 C Evo Touch	B 445 C Evo Touch	B 345 C Evo Touch	B 345 Evo Touch	B 345 C Evo	B 345 Evo	B 245 C Evo	B 245 Evo	B 335 C Evo/Touchsc.	B 335 Evo/Touchscreen	B 235 C Evo	B 235 Evo	B 325 C Evo	B 325 Evo	B 225 C Evo PRO	B 225 Evo PRO	B 225 Evo	B 215 Evo	B 115 EVO Hand Spin	B 115 EVO Motor Spin	B 115 EVO MOBILE	B 115 EVO WORKB.	
8-21120004	 <p>DX1 CF161</p>	<p>DX1/CF161 Accessorio centraggio per veicoli commerciali MB e VW (Ø 161 mm). Comprende: DX1 Distanziale CF161 Cono centr. D.161 mm</p> <p>Cod. 4-107426 4-131929</p>	●	●	●	●	●	●	●	●	●	●	●	●	●	●	●	●	●	●	●	●	●	●	
8-21100088	 <p>DM</p>	<p>DM Distanziale Mini Morris per riduzione diametro flangia appoggio ruota.</p>	●	●	●	●	●	●	●	●	●	●	●	●	●	●	●	●	●	●	●	●	●	●	
8-21100089	 <p>ARS DARS</p>	<p>ARS Accessorio Racing per ruote sportive. Comprende: ARS Distanziale Racing DARS Distanziale 30 mm</p> <p>Cod. 24732 4-105171</p>	●	●	●	●	●	●	●	●	●	●	●	●	●	●	●	●	●	●	●	●	●	●	
8-21100091	 <p>DEB CHI6 FP1 CEP CHT6</p>	<p>FRU-SA D.40 Flangia universale per tutte le ruote con o senza foro centrale. Comprende: FP1 Biella con perno DEB Dado bifronte fissaggio ruota CHT6 Chiave esagonale a T CH 6 CHI6 Chiave esagonale CH 6 CEP Chiave esagon. a pipa CH22</p> <p>Cod. 2401415 321878 4-10587 600906 426517</p>	●	●	●	●	●	●	●	●	●	●	●	●	●	●	●	●	●	●	●	●	●	●	●

ACCESSORI A RICHIESTA PER EQUILBRATRICI A BANCO VEICOLI LEGGERI

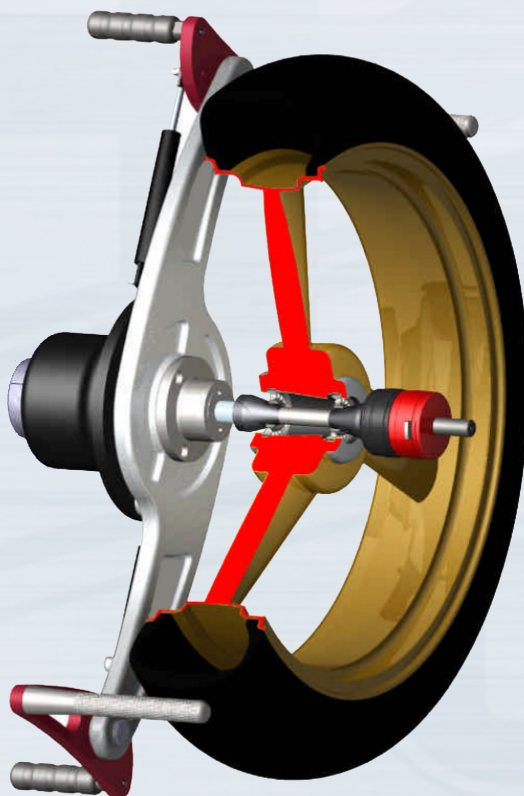
Codice	Immagine	Descrizione	B 540 C Evo Touch	B 445 C Evo Touch	B 345 C Evo Touch	B 345 Evo Touch	B 345 C Evo	B 345 Evo	B 245 C Evo	B 245 Evo	B 335 C Evo/Touchsc.	B 335 Evo/Touchscreen	B 235 C Evo	B 235 Evo	B 325 C Evo	B 325 Evo	B 225 C Evo PRO	B 225 Evo PRO	B 225 Evo	B 215 Evo	B 115 EVO Hand Spin	B 115 EVO Motor Spin	B 115 EVO MOBILE	B 115 EVO WORKB.
8-21100092		BVFF Serie di 5 boccole per un preciso centraggio sulla flangia FRU. Comprende: BF1 Boccola D. 55 BF2 Boccola D. 58.1 BF3 Boccola D. 60.1 BF4 Boccola D. 65 BF5 Boccola D. 57 Cod. 4-105110 4-105174 4-105175 4-105176 4-106570	●	●	●	●	●	●	●	●	●	●	●	●	●	●	●	●	●	●	●	●	●	●
8-21100207		DFB40/STD Disco di bloccaggio per flangia FRU per equilibratrici versione STD.					●	●	●	●	●	●	●	●	●	●	●	●	●	●	●	●	●	
8-21100208		DFB40/AEL Disco di bloccaggio per flangia FRU per equilibratrici versione "C".	●	●	●	●	●	●	●	●	●	●	●	●	●	●	●	●	●	●	●	●	●	
802231479		SDR Serie di 5 bulloni per il fissaggio rapido della ruota sulla flangia FRU. Comprende: BC - Boccola conica BOS - Boccola sferica VF - Vite fissaggio rapido Cod. 431481 431482 431480	●	●	●	●	●	●	●	●	●	●	●	●	●	●	●	●	●	●	●	●	●	
802262700		DC5 Serie di 5 dadi speciali fissaggio cerchi in lega sulla flangia FRU.	●	●	●	●	●	●	●	●	●	●	●	●	●	●	●	●	●	●	●	●	●	

ACCESSORI A RICHIESTA PER EQUILBRATRICI A BANCO VEICOLI LEGGERI

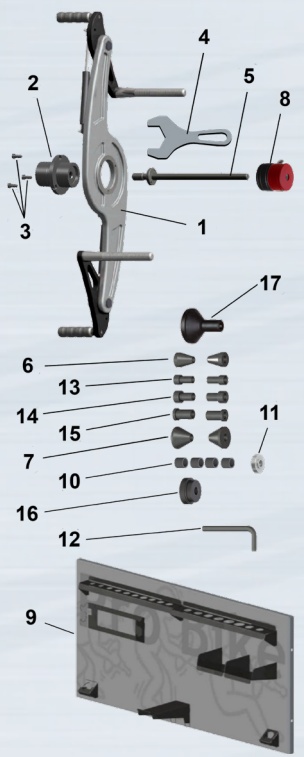

Codice	Immagine	Descrizione	B 540 C Evo Touch	B 445 C Evo Touch	B 345 C Evo Touch	B 345 Evo Touch	B 345 C Evo	B 345 Evo	B 245 C Evo	B 245 Evo	B 335 C Evo/Touchsc.	B 335 Evo/Touchscreen	B 235 C Evo	B 235 Evo	B 325 C Evo	B 325 Evo	B 225 C Evo PRO	B 225 Evo PRO	B 225 Evo	B 215 Evo	B 115 EVO Hand Spin	B 115 EVO Motor Spin	B 115 EVO MOBILE	B 115 EVO WORKB.
802322075		DCL Serie di cinque dadi conici fissaggio cerchi in lega sulla flangia FRU.	●	●	●	●	●	●	●	●	●	●	●	●	●	●	●	●	●	●	●	●	●	●
802322076		DMS Serie di cinque dadi sferici fissaggio cerchi in lega sulla flangia FRU.	●	●	●	●	●	●	●	●	●	●	●	●	●	●	●	●	●	●	●	●	●	●
802321387		BCO Serie di 5 rondelle coniche da utilizzare sulla flangia FRU.	●	●	●	●	●	●	●	●	●	●	●	●	●	●	●	●	●	●	●	●	●	●

ACCESSORI DI CENTRAGGIO E BLOCCAGGIO RUOTE MOTO

Nella gamma degli accessori per equilibratrici a banco è disponibile il nuovo BIKE UNIVERSAL KIT con diversi moduli aggiuntivi per il centraggio e l'equilibratura dinamica delle ruote da moto. Di facile installazione e veloce utilizzo è ideale per le piccole ruote da scooter fino alle grandi off-road da 21"; senza tralasciare le larghe tipo chopper e quelle su monobraccio senza cuscinetti. Risultati di equilibratura eccellenti! Universale per tutte le equilibratrici a listino a bloccaggio manuale ed automatico.



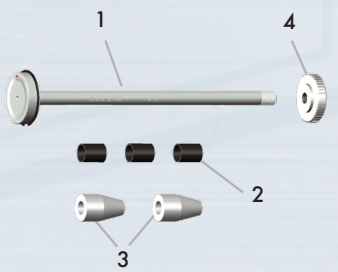



ACCESSORI A RICHIESTA PER RUOTE MOTO

Codice	Immagine	Descrizione	B 540 C Evo Touch	B 445 C Evo Touch	B 345 C Evo Touch	B 345 Evo Touch	B 345 C Evo	B 345 Evo	B 245 C Evo	B 245 Evo	B 335 C Evo / Touchsc.	B 335 Evo / Touchscreen	B 235 C Evo	B 235 Evo	B 325 C Evo	B 325 Evo	B 225 C Evo PRO	B 225 Evo PRO	B 225 Evo	B 215 Evo	B 115 EVO Hand Spin	B 115 EVO Motor Spin	B 115 EVO MOBILE	B 115 EVO WORKB.																																		
8-21120012	 <p>BIKE UNIVERSAL KIT Attrezzatura base per equilibrare ruote da moto e scooter. * Prolunga rilevatore NON inclusa. Albero Ø 14 mm. Comprende:</p> <table border="0"> <tr> <td>1 Gruppo trascinateore</td> <td>Cod. 3-03408</td> </tr> <tr> <td>2 Mandrino cilindrico</td> <td>3-03409</td> </tr> <tr> <td>3 Vite T.C.E.I. M 6x14</td> <td>3-03410</td> </tr> <tr> <td>4 Chiave CH50</td> <td>3-03411</td> </tr> <tr> <td>5 Albero di centraggio Ø 14 mm</td> <td>3-03412</td> </tr> <tr> <td>6 Cono centraggio 15+30 mm</td> <td>3-03413</td> </tr> <tr> <td>7 Cono centr.16÷45 mm (Scooter)</td> <td>3-03414</td> </tr> <tr> <td>8 Quick Fix per albero Ø 14 mm</td> <td>3-03415</td> </tr> <tr> <td>9 Pannello a muro</td> <td>3-03416</td> </tr> <tr> <td>10 Distanziale corto</td> <td>3-03417</td> </tr> <tr> <td>11 Ghiera zigrinata M 14</td> <td>3-03418</td> </tr> <tr> <td>12 Chiave esagon. a brugola CH4</td> <td>3-03419</td> </tr> <tr> <td>13 Bussola di centr. Ø 15 mm</td> <td>3-03420</td> </tr> <tr> <td>14 Bussola di centr. Ø 17 mm</td> <td>3-03421</td> </tr> <tr> <td>15 Bussola di centr. Ø 20 mm</td> <td>3-03422</td> </tr> <tr> <td>16 Bussola di centr. PIAGGIO</td> <td>3-03423</td> </tr> <tr> <td>17 Cono di press. BMW/HONDA</td> <td>3-03407</td> </tr> </table>	1 Gruppo trascinateore	Cod. 3-03408	2 Mandrino cilindrico	3-03409	3 Vite T.C.E.I. M 6x14	3-03410	4 Chiave CH50	3-03411	5 Albero di centraggio Ø 14 mm	3-03412	6 Cono centraggio 15+30 mm	3-03413	7 Cono centr.16÷45 mm (Scooter)	3-03414	8 Quick Fix per albero Ø 14 mm	3-03415	9 Pannello a muro	3-03416	10 Distanziale corto	3-03417	11 Ghiera zigrinata M 14	3-03418	12 Chiave esagon. a brugola CH4	3-03419	13 Bussola di centr. Ø 15 mm	3-03420	14 Bussola di centr. Ø 17 mm	3-03421	15 Bussola di centr. Ø 20 mm	3-03422	16 Bussola di centr. PIAGGIO	3-03423	17 Cono di press. BMW/HONDA	3-03407	●	●	●	●	●	●	●	●	●	●	●	●	●	●	●	●	●	●	●	●	●	●	●
1 Gruppo trascinateore	Cod. 3-03408																																																									
2 Mandrino cilindrico	3-03409																																																									
3 Vite T.C.E.I. M 6x14	3-03410																																																									
4 Chiave CH50	3-03411																																																									
5 Albero di centraggio Ø 14 mm	3-03412																																																									
6 Cono centraggio 15+30 mm	3-03413																																																									
7 Cono centr.16÷45 mm (Scooter)	3-03414																																																									
8 Quick Fix per albero Ø 14 mm	3-03415																																																									
9 Pannello a muro	3-03416																																																									
10 Distanziale corto	3-03417																																																									
11 Ghiera zigrinata M 14	3-03418																																																									
12 Chiave esagon. a brugola CH4	3-03419																																																									
13 Bussola di centr. Ø 15 mm	3-03420																																																									
14 Bussola di centr. Ø 17 mm	3-03421																																																									
15 Bussola di centr. Ø 20 mm	3-03422																																																									
16 Bussola di centr. PIAGGIO	3-03423																																																									
17 Cono di press. BMW/HONDA	3-03407																																																									
8-21100116	 <p>PRA3 Prolunga rilevatore per ruote moto. Per modelli con clip TP25. A completamento del cod. 8-21120012</p>	●	●	●	●	●	●	●	●	●	●	●	●	●	●	●	●	●	●	●	●	●	●																																			





ACCESSORI A RICHIESTA PER RUOTE MOTO

Codice	Immagine	Descrizione	B 540 C Evo Touch	B 445 C Evo Touch	B 345 C Evo Touch	B 345 Evo Touch	B 345 C Evo	B 345 Evo	B 245 C Evo	B 245 Evo	B 335 C Evo / Touchsc.	B 335 Evo / Touchscreen	B 235 C Evo	B 235 Evo	B 325 C Evo	B 325 Evo	B 225 C Evo PRO	B 225 Evo PRO	B 225 Evo	B 215 Evo	B 115 EVO Hand Spin	B 115 EVO Motor Spin	B 115 EVO MOBILE	B 115 EVO WORKB.
8-21120013		BIKE UPGRADE KIT 19 Modulo aggiuntivo al BIKE UNIVERSAL. Comprende: 1 Bussola di centr. Ø 22 mm 2 Bussola di centr. Ø 25,4 mm 3 Bussola di centr. Ø 25 mm 4 Bussola di centr. Ø 26 mm 5 Bussola di centr. Ø 28 mm 6 Bussola di centr. Ø 32 mm 7 Bussola di centr. Ø 35 mm 8 Bussola di centr. Ø 30 mm 9 Distanziale corto Ø 20 mm 10 Boccola di press. HARLEY D. 11 Quick Fix per albero Ø 19 mm 12 Ghiera zigrinata M 14 13 Albero di centraggio Ø 19 mm 14 Pannello a muro	●	●	●	●	●	●	●	●	●	●	●	●	●	●	●	●	●	●	●	●	●	
8-21120014		BIKE MONOLEVER KIT 19 Modulo aggiuntivo al BIKE UPGRADE KIT per ruote da moto con monobraccio. Comprende: 1 Bussola di centraggio DUCATI 2 Bussola HONDA / MV AGUSTA 3 Bussola di centraggio HONDA 4 Bussola APRILIA/BMW/DUCATI 5 Bussola TRIUMPH/HONDA VFR1200 6 Adattatore 7 Bussola di centraggio TRIUMPH 8 Distanziale lungo 9 Disco di centraggio BMW II 10 Disco di centraggio BMW I	●	●	●	●	●	●	●	●	●	●	●	●	●	●	●	●	●	●	●	●	●	


ACCESSORI A RICHIESTA PER RUOTE MOTO

Codice	Immagine	Descrizione	B 540 C Evo Touch	B 445 C Evo Touch	B 345 C Evo Touch	B 345 Evo Touch	B 345 C Evo	B 345 Evo	B 245 C Evo	B 245 Evo	B 335 C Evo / Touchsc.	B 335 Evo / Touchscreen	B 235 C Evo	B 235 Evo	B 325 C Evo	B 325 Evo	B 225 C Evo PRO	B 225 Evo PRO	B 225 Evo	B 215 Evo	B 115 EVO Hand Spin	B 115 EVO Motor Spin	B 115 EVO MOBILE	B 115 EVO WORKB.
8-21100257		Kit albero di centraggio ruote moto e scooter D. 10 L = 230 mm. Ad eventuale integrazione del cod. 8-21120012. Comprende: Cod. 1 Albero di centraggio Ø 10 mm 3-03864 2 Distanziale (3 pz.) 3-03865 3 Cono di centraggio Ø 12÷20 mm 3-03866 4 Ghiera zigrinata M 10 3-03867	●	●	●	●	●	●	●	●	●	●	●	●	●	●	●	●	●	●	●	●	●	
8-21120016		Albero di centraggio ruote moto D. 14 extra-lungo L = 318 mm. Ad eventuale integrazione del cod. 8-21120012.	●	●	●	●	●	●	●	●	●	●	●	●	●	●	●	●	●	●	●	●	●	
8-21120017		Albero di centraggio ruote moto D. 19 extra-lungo L = 365 mm. Ad eventuale integrazione del cod. 8-21120013.	●	●	●	●	●	●	●	●	●	●	●	●	●	●	●	●	●	●	●	●	●	
8-21100155		PRA4 Prolunga rilevatore per ruote moto. Per modelli senza clip TP25. A completamento del cod. 8-21120012.									●	●	●	●	●	●	●	●	●	●	●	●		

ACCESSORI A RICHIESTA PER ASSISTENZA TECNICA

Codice	Immagine	Descrizione	B 540 C Evo Touch	B 445 C Evo Touch	B 345 C Evo Touch	B 345 Evo Touch	B 345 C Evo	B 345 Evo	B 245 C Evo	B 245 Evo	B 335 C Evo / Touchsc.	B 335 Evo / Touchscreen	B 235 C Evo	B 235 Evo	B 325 C Evo	B 325 Evo	B 225 C Evo PRO	B 225 Evo PRO	B 225 Evo	B 215 Evo	B 115 EVO Hand Spin	B 115 EVO Motor Spin	B 115 EVO MOBILE	B 115 EVO WORKB.
8-21120001		Kit calibratore LASER	●	●																				
8-21100224		Cavo seriale RS232. Permette la comunicazione tra la porta seriale RS232 di un p.c. e la porta seriale di una qualsiasi scheda elettronica principale dell'equilibratrice consentendone l'aggiornamento firmware.	●	●	●	●	●	●	●	●	●	●	●	●	●	●	●	●	●					
8-21100226		Adattatore USB/RS232. Permette la conversione di una qualsiasi porta USB in una porta seriale RS232, per la programmazione delle schede elettroniche principali delle equilibratrici, su PC di ultima generazione non dotati di porta seriale RS232.	●	●	●	●	●	●	●	●	●	●	●	●	●	●	●	●	●					
8-21100221		SLUG Peso campione per calibrazione. NOTA: il peso campione è già presente nella dotazione standard di tutti i modelli a listino.	■	■	■	■	■	■	■	■	■	■	■	■	■	■	■	■	■	■	■	■	■	■


ACCESSORI A RICHIESTA PER ASSISTENZA TECNICA

Codice	Immagine	Descrizione	B 540 C Evo Touch	B 445 C Evo Touch	B 345 C Evo Touch	B 345 Evo Touch	B 345 C Evo	B 345 Evo	B 245 C Evo	B 245 Evo	B 335 C Evo / Touchsc.	B 335 Evo / Touchscreen	B 235 C Evo	B 235 Evo	B 325 C Evo	B 325 Evo	B 225 C Evo PRO	B 225 Evo PRO	B 225 Evo	B 215 Evo	B 115 EVO Hand Spin	B 115 EVO Motor Spin	B 115 EVO MOBILE	B 115 EVO WORKB.
8-21100197		Kit utensili completo. Contiene tutti gli utensili meccanici necessari per intervenire sulle equilibratrici presenti a catalogo e su tutti i modelli precedenti.	●	●	●	●	●	●	●	●	●	●	●	●	●	●	●	●	●	●	●	●	●	●

EQUILIBRATRICI PER SERVIZIO MOBILE VEICOLI PESANTI



T 500 MOBILE TRUCK



- Modello completo di:
- n. 1 Righello flessibile graduato
 - n. 1 Supporto completo di alloggiamento per macchina
 - n. 1 Display digitale portatile calamitato
 - n. 1 Cavo interfaccia
 - n. 1 Cavo alimentazione
 - n. 1 Calibro larghezza a compasso
 - n. 1 Pinza per contrappesi
 - n. 1 Ghiera fissaggio

T 500 MOBILE TRUCK

Codice	Alimentazione	Descrizione
0-21101050/34	100-230V/1Ph/50-60Hz	T500 MOBILE TRUCK lancio Manuale. Equilibratrice portatile per ruote da camion, autobus e autovettura; dal peso contenuto e dalle dimensioni compatte; montabile su qualsiasi tipo di smontagomme da autocarro con sistema di bloccaggio a 4 bracci; particolarmente adatta al servizio mobile e a chi ha poco spazio in officina.
8-21200501		kit di personalizzazione T500 Mobile Truck obbligatorio

ACCESSORI A RICHIESTA PER EQUILBRATRICI SERVIZIO MOBILE VEICOLI PESANTI





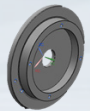
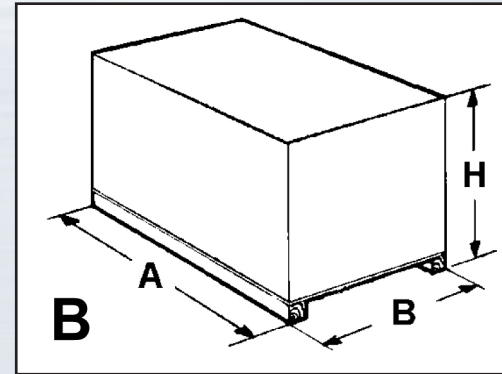
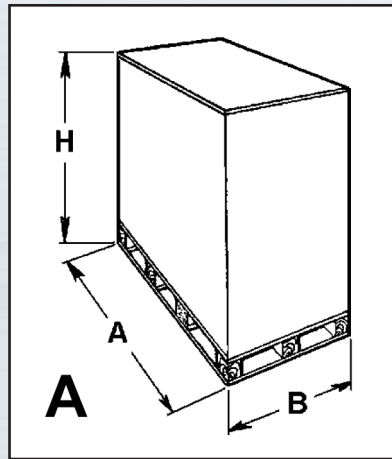
Codice	Immagine	Descrizione
8-21900220		ART40 - accessorio professionale di centraggio per ruote camion
8-21100278		CAR MATE - kit centraggio e bloccaggio ruote Ø 42÷ 103,5 mm
8-21100261		GGR40 - kit di centraggio diam. 40 per ruote con foro centrale 183,5÷223 mm, cerchi da 17,5" a 19,5" (IVECO - MAN - DAF)
8-21101052		Kit trolley per supporto
8-21100267		DTMS - Adattatore per il montaggio degli accessori di centraggio camion, ART 40 EVO, KCT 40 EVO e ARV 40

TABELLA PESI DIMENSIONI IMBALLI MACCHINE

EQUILIBRATRICI A BANCO E DI FINITURA



Modello	Tipo imballo	Dimensioni (cm.) (A x B x H)	Peso netto (kg)	Peso lordo (kg)
B 540 C Evo - B 445 C Evo	Cassa in legno (A)	179x115x125	183 / 145	226 / 188
B 345 C Evo - B 345 Evo	"	141x138x125	145	175
B 335 C Evo - B 335 Evo	"	141x 89x128	202 / 198	232 / 228
B 325 C Evo - B 325 Evo	"	115x 99x118	87 / 83	117 / 113
B 245 C Evo - B 245 Evo	"	141x138x125	145 / 141	175 / 171
B 235 C Evo - B 235 Evo	"	141x 89x128	201 / 197	231 / 227
B 225 Evo - B 215 Evo	"	115x 99x118	79	120
B 700	"	144x133x125	255	295
B 650 - B 600	"	135x 93x115	146 / 133	195 / 182
Protezioni ruota				
B 700	Cassa in legno (A)	135x 92x115	25	58
PRESTIGE + RA2 + PU8	Cassa in legno (B)	130x 87x 78	172	202

CONDIZIONI GENERALI DI VENDITA

- Il presente Listino Prezzi ITALIA copre le apparecchiature di produzione standard e annulla e sostituisce tutti i precedenti.
- I materiali sono resi FRANCO DOMICILIO DESTINATARIO con assicurazione coperta dal mittente.
- L'imballo standard è incluso nel prezzo di ogni prodotto.
- Al momento dell'ordinazione, indicare sempre il modello, la quantità, l'alimentazione (V, PH, Hz) richiesta.
- Condizioni di garanzia: 12 mesi dalla data di installazione, ma non più di 18 mesi dalla data della fattura di NEXION S.p.A.
- La garanzia non copre difetti o danni dovuti a installazione o utilizzo impropri dei prodotti, manutenzione inadeguata o conoscenza incompleta dei manuali forniti con i prodotti stessi.
- Qualsiasi restituzione della merce deve essere sempre autorizzata da NEXION S.p.A. Il trasporto merci è a rischio del mittente.
- NEXION S.p.A. si riserva il diritto di modificare le specifiche dei prodotti in qualsiasi momento senza preavviso o obbligo.

AVVISO!

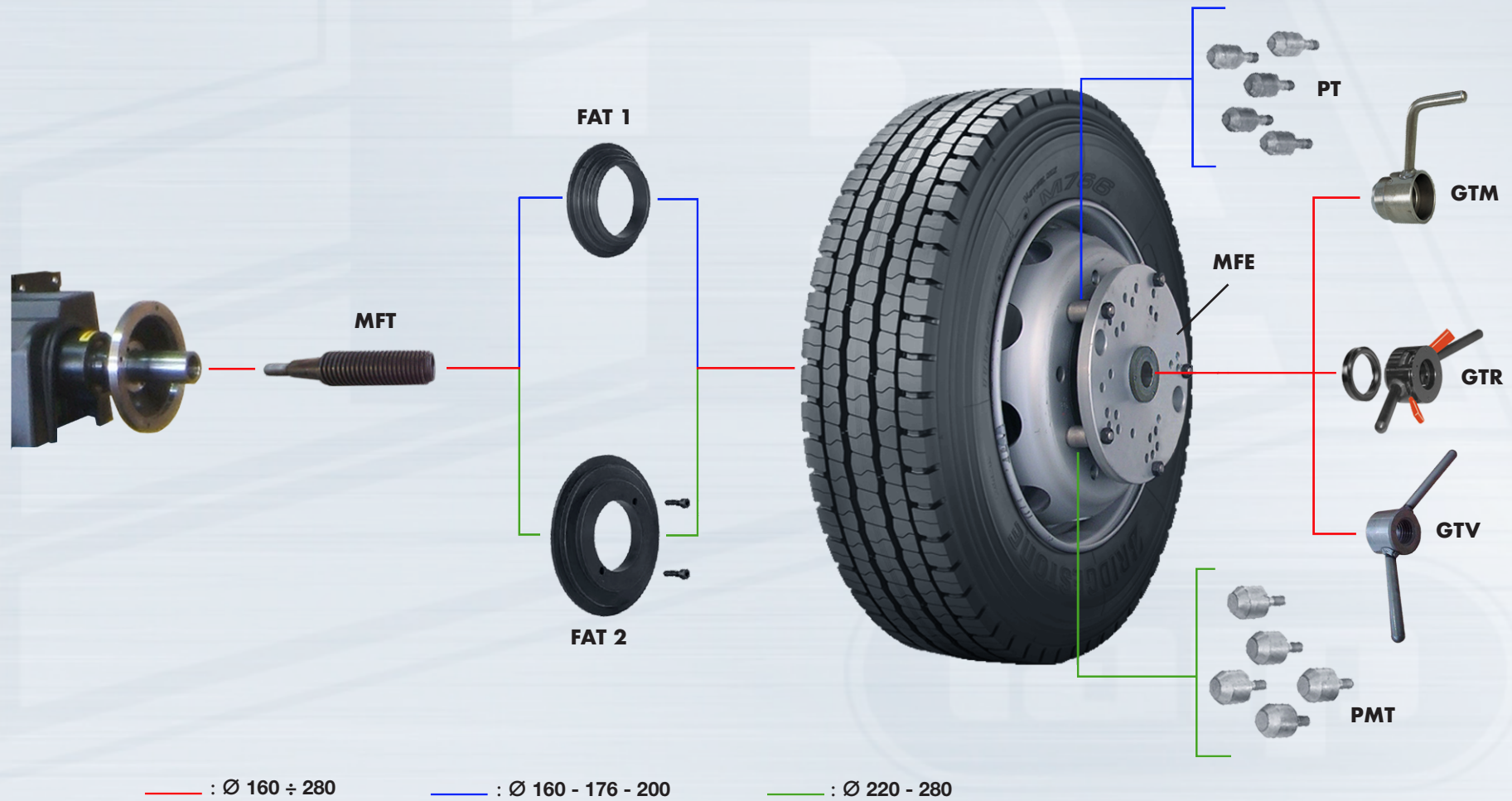
Per altre condizioni, fare riferimento al "Contratto di distribuzione".

ACCESSORI DI CENTRAGGIO E BLOCCAGGIO - SCHEMI DI UTILIZZO EQUILIBRATRICI A BANCO UNIVERSALI

ACCESSORI DI CENTRAGGIO E BLOCCAGGIO

Centraggio "a boccola a gradini" per ruote camion e autobus con foro centrale ($\varnothing 160 \div 280$ mm)

SCHEMA DI UTILIZZO



ACCESSORI DI CENTRAGGIO E BLOCCAGGIO - SCHEMI DI UTILIZZO EQUILIBRatrici A BANCO UNIVERSALI

ACCESSORI DI CENTRAGGIO E BLOCCAGGIO

Centraggio "a cono" per ruote camion e autobus con foro centrale ($\varnothing 159 \div 281$ mm)

SCHEMA DI UTILIZZO



— : $\varnothing 159 \div 281$

— : $\varnothing 159 \div 280 / 198 \div 204$

— : $\varnothing 220 \div 281$

— : $\varnothing 190 \div 223$

ACCESSORI DI CENTRAGGIO E BLOCCAGGIO - SCHEMI DI UTILIZZO EQUILIBRATRICI A BANCO UNIVERSALI

ACCESSORI DI CENTRAGGIO E BLOCCAGGIO

Centraggio "a cono" per ruote auto, fuoristrada e furgoni con foro centrale preciso ($\varnothing 47 \div 165$ mm)

SCHEMA DI UTILIZZO

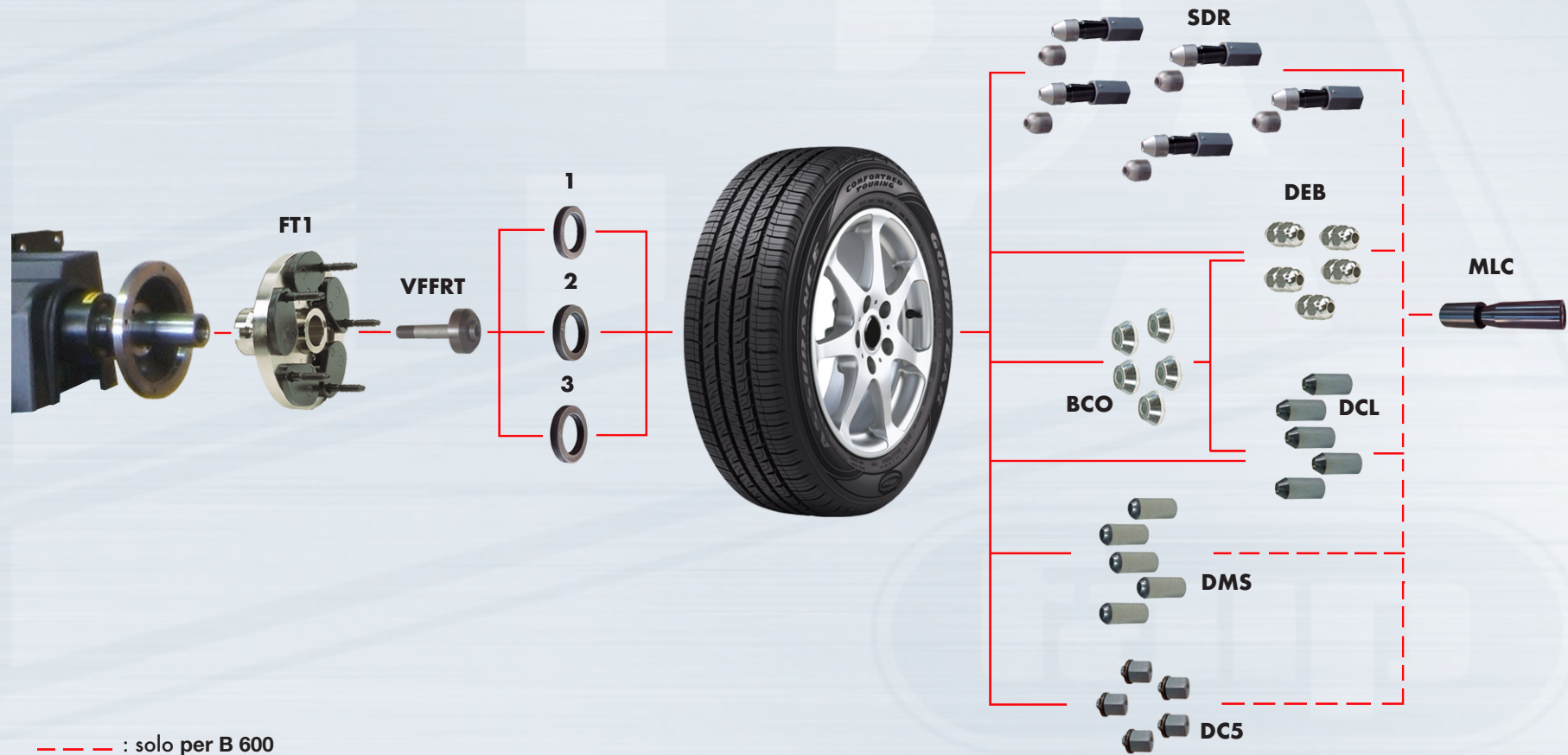


ACCESSORI DI CENTRAGGIO E BLOCCAGGIO - SCHEMI DI UTILIZZO EQUILIBRATRICI A BANCO UNIVERSALI

ACCESSORI DI CENTRAGGIO E BLOCCAGGIO

Centraggio "a flangia universale autocentrante" per ruote di tipo chiuso e aperto a 3 /4/5/6 e 8 fori (Foro \varnothing 90 ÷ 210 mm)

SCHEMA DI UTILIZZO



--- : solo per B 600

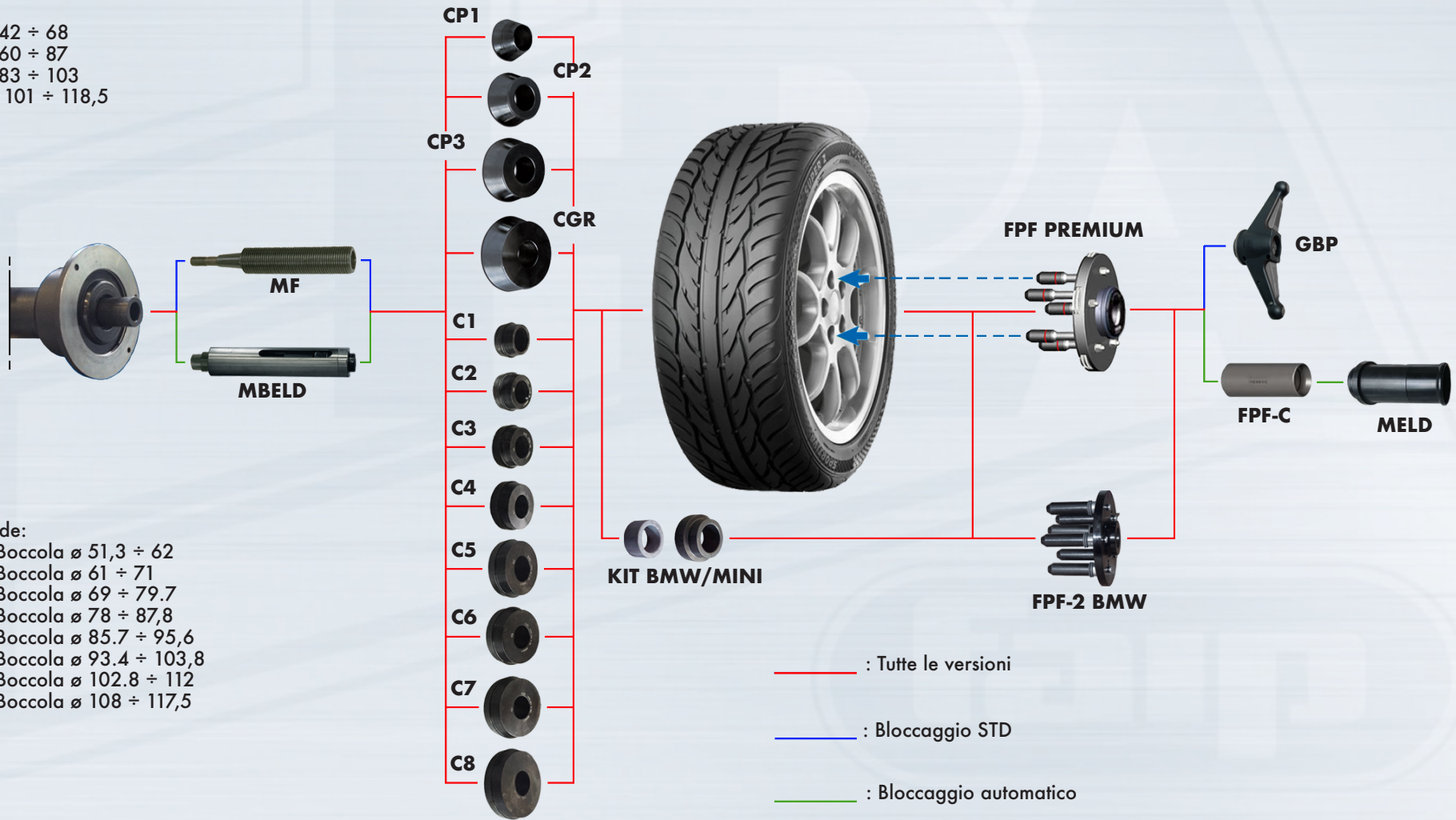
ACCESSORI DI CENTRAGGIO E BLOCCAGGIO - SCHEMI DI UTILIZZO EQUILIBRATRICI A BANCO UNIVERSALI

Accessori di Centraggio e Bloccaggio

Centraggio "a flange universali con perni frontali PPF" per ruote auto con foro centrale

SCHEMA DI UTILIZZO

- CP1 - \varnothing 42 ÷ 68
- CP2 - \varnothing 60 ÷ 87
- CP3 - \varnothing 83 ÷ 103
- CGR - \varnothing 101 ÷ 118,5



- HPC
Comprende:
- C1 Boccia \varnothing 51,3 ÷ 62
 - C2 Boccia \varnothing 61 ÷ 71
 - C3 Boccia \varnothing 69 ÷ 79,7
 - C4 Boccia \varnothing 78 ÷ 87,8
 - C5 Boccia \varnothing 85,7 ÷ 95,6
 - C6 Boccia \varnothing 93,4 ÷ 103,8
 - C7 Boccia \varnothing 102,8 ÷ 112
 - C8 Boccia \varnothing 108 ÷ 117,5

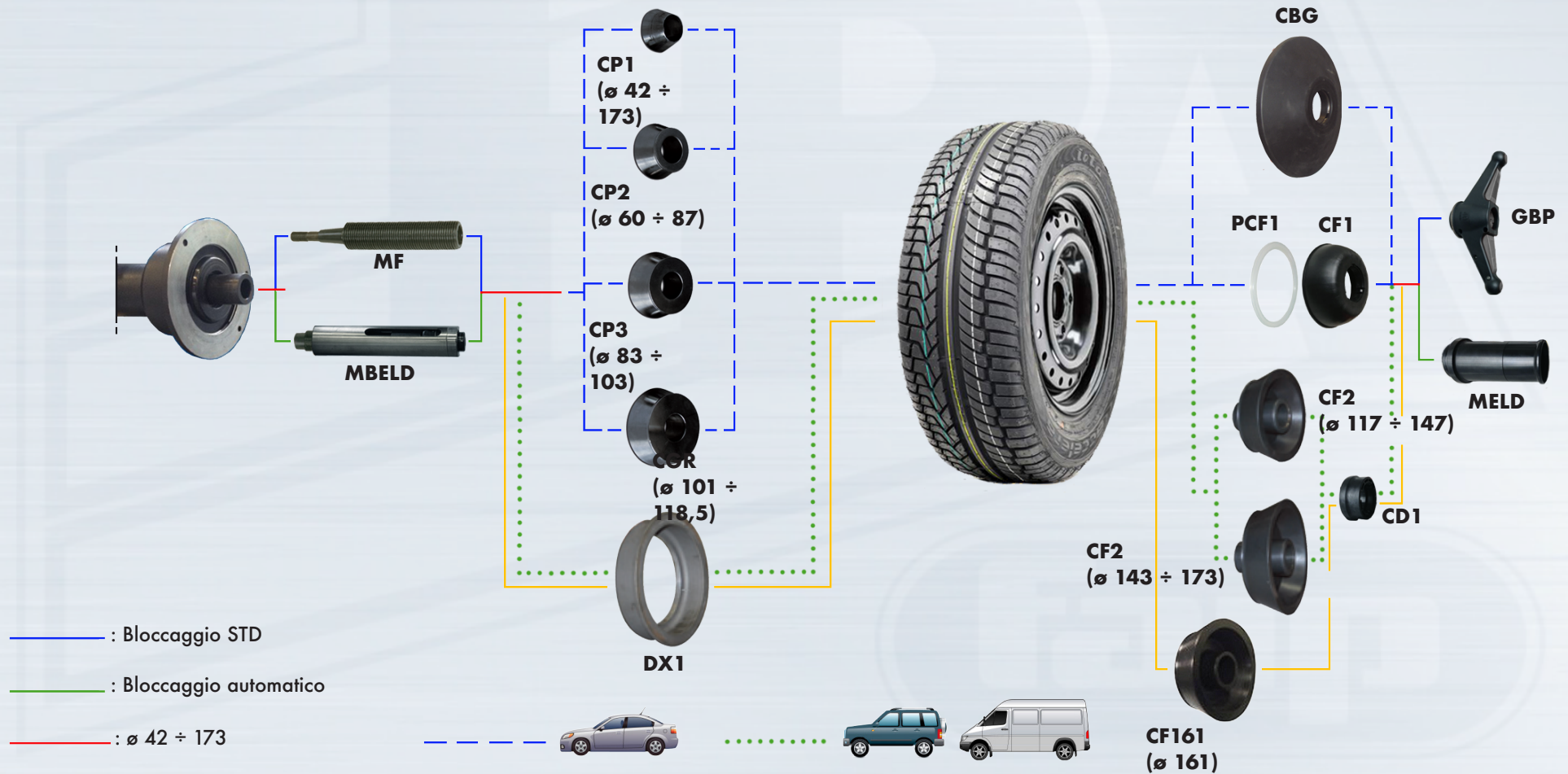
- : Tutte le versioni
- : Bloccaggio STD
- : Bloccaggio automatico

ACCESSORI DI CENTRAGGIO E BLOCCAGGIO - SCHEMI DI UTILIZZO EQUILIBRATRICI A BANCO UNIVERSALI

ACCESSORI DI CENTRAGGIO E BLOCCAGGIO

Centraggio "a cono" per ruote auto con foro centrale preciso ($\varnothing 42 \div 173$ mm)

SCHEMA DI UTILIZZO

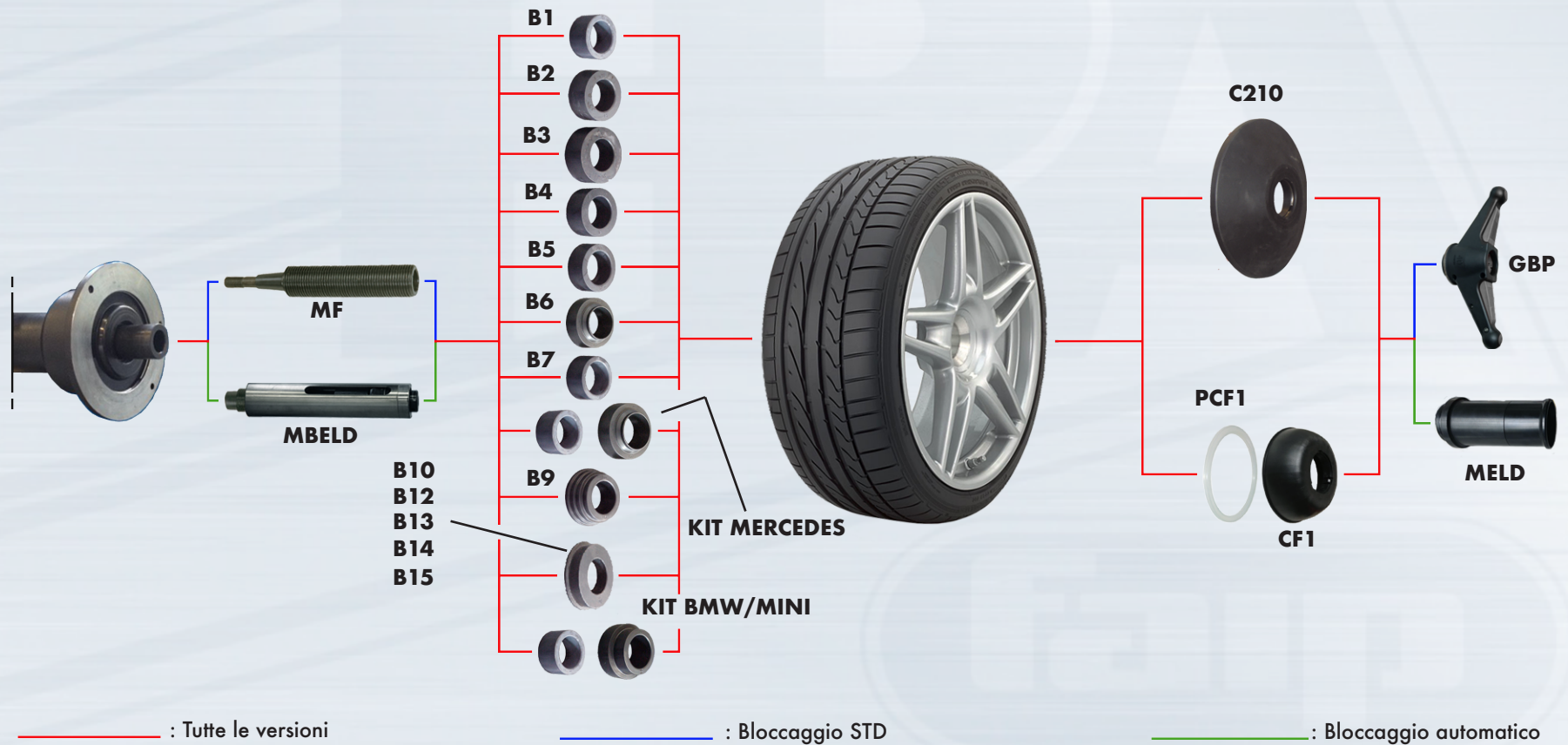


ACCESSORI DI CENTRAGGIO E BLOCCAGGIO - SCHEMI DI UTILIZZO EQUILIBRatrici A BANCO UNIVERSALI

ACCESSORI DI CENTRAGGIO E BLOCCAGGIO

Centraggio "a boccole" per ruote auto con foro centrale preciso (consigliato dai costruttori d'auto)

SCHEMA DI UTILIZZO



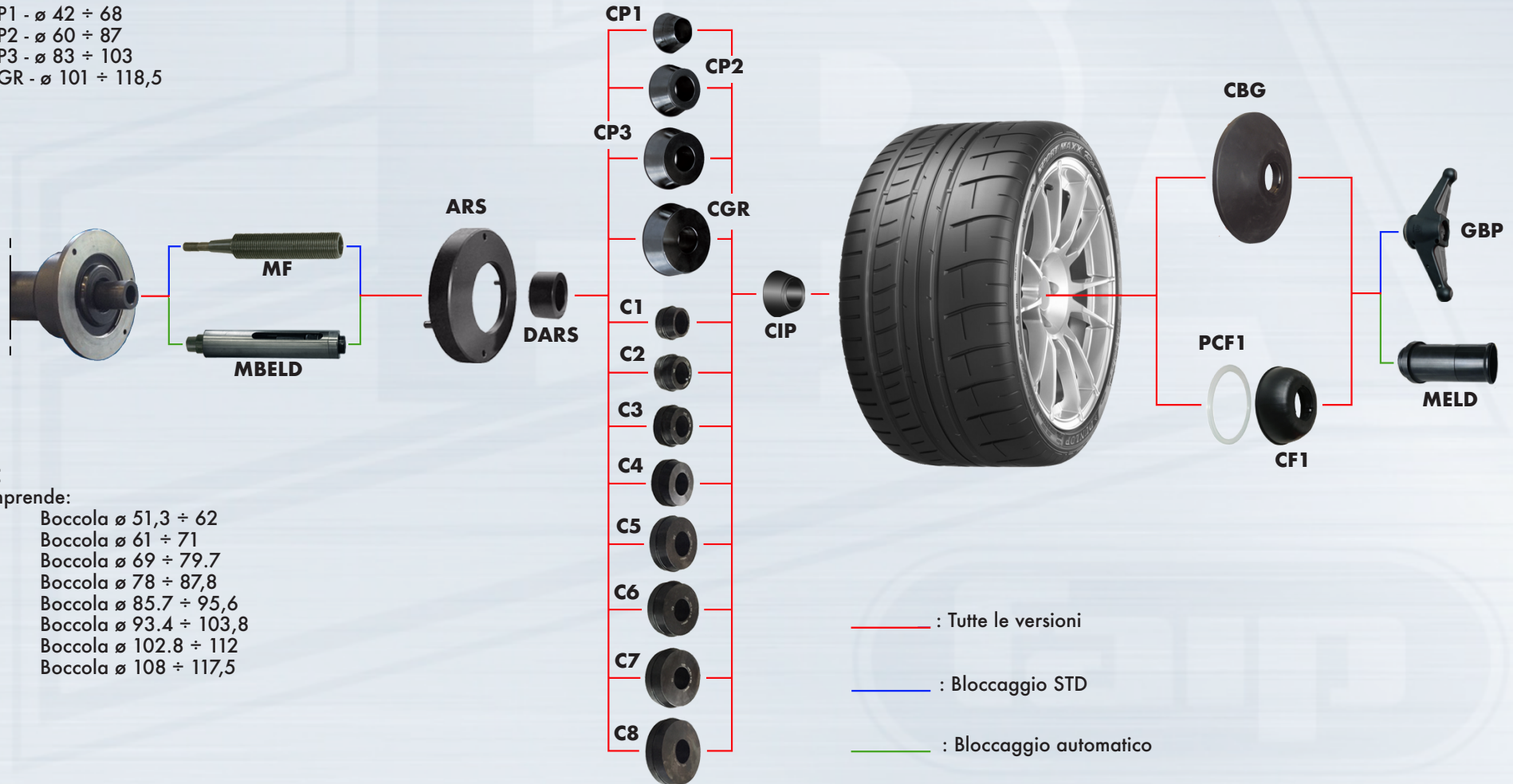
ACCESSORI DI CENTRAGGIO E BLOCCAGGIO - SCHEMI DI UTILIZZO EQUILIBRATRICI A BANCO UNIVERSALI

ACCESSORI DI CENTRAGGIO E BLOCCAGGIO

Accessori Racing per ruote sportive

SCHEMA DI UTILIZZO

- CP1 - \varnothing 42 ÷ 68
- CP2 - \varnothing 60 ÷ 87
- CP3 - \varnothing 83 ÷ 103
- CGR - \varnothing 101 ÷ 118,5



- HPC
Comprende:
- C1 Boccia \varnothing 51,3 ÷ 62
 - C2 Boccia \varnothing 61 ÷ 71
 - C3 Boccia \varnothing 69 ÷ 79,7
 - C4 Boccia \varnothing 78 ÷ 87,8
 - C5 Boccia \varnothing 85,7 ÷ 95,6
 - C6 Boccia \varnothing 93,4 ÷ 103,8
 - C7 Boccia \varnothing 102,8 ÷ 112
 - C8 Boccia \varnothing 108 ÷ 117,5

- : Tutte le versioni
- : Bloccaggio STD
- : Bloccaggio automatico



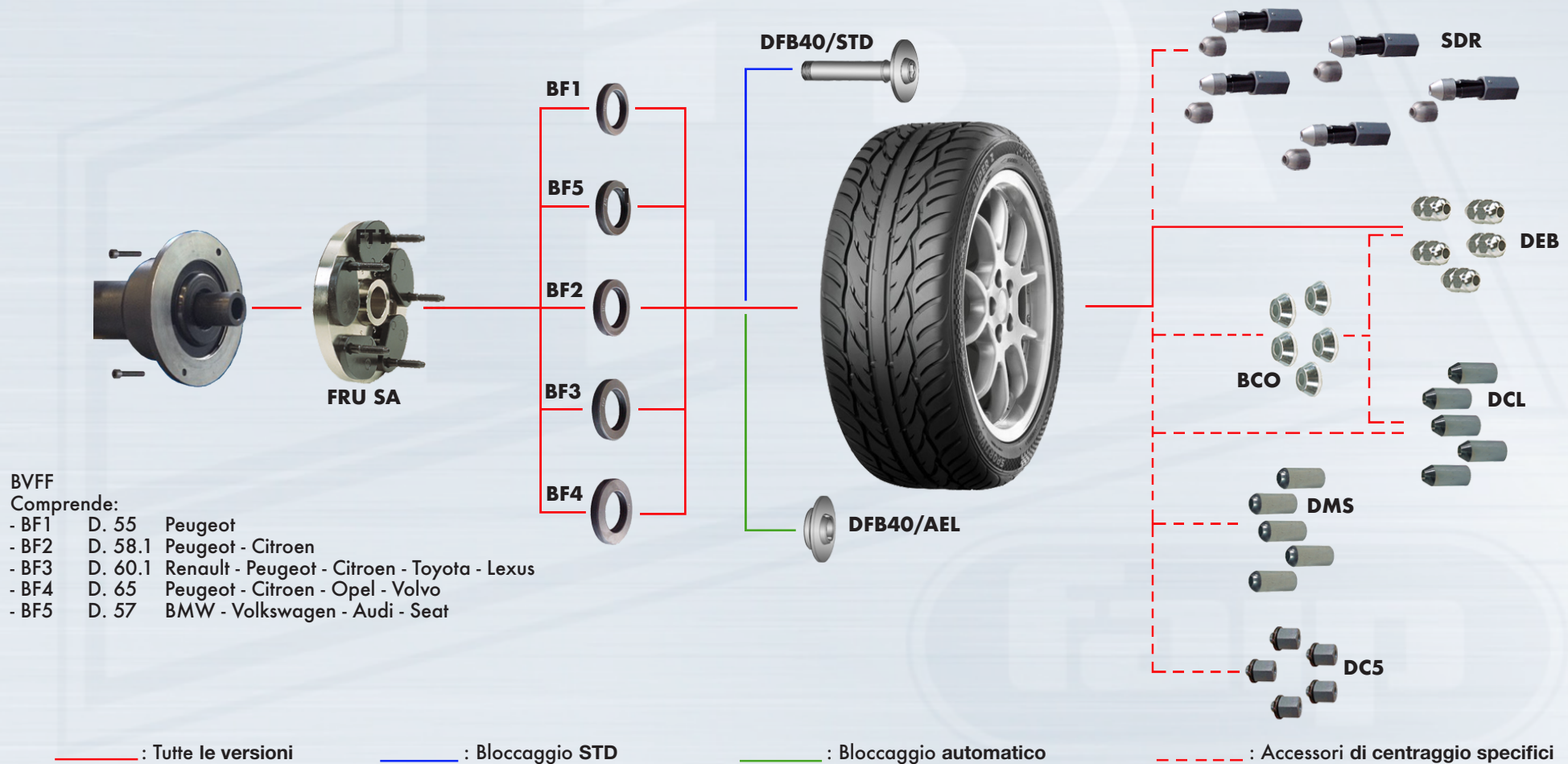
: Particolare NUOVO o MODIFICATO

ACCESSORI DI CENTRAGGIO E BLOCCAGGIO - SCHEMI DI UTILIZZO EQUILIBRATRICI A BANCO UNIVERSALI

ACCESSORI DI CENTRAGGIO E BLOCCAGGIO

Centraggio "a flangia universale autocentrante" per ruote di tipo chiuso e aperto a 3 /4/5/6 e 8 fori (Foro \varnothing 90 ÷ 210 mm)

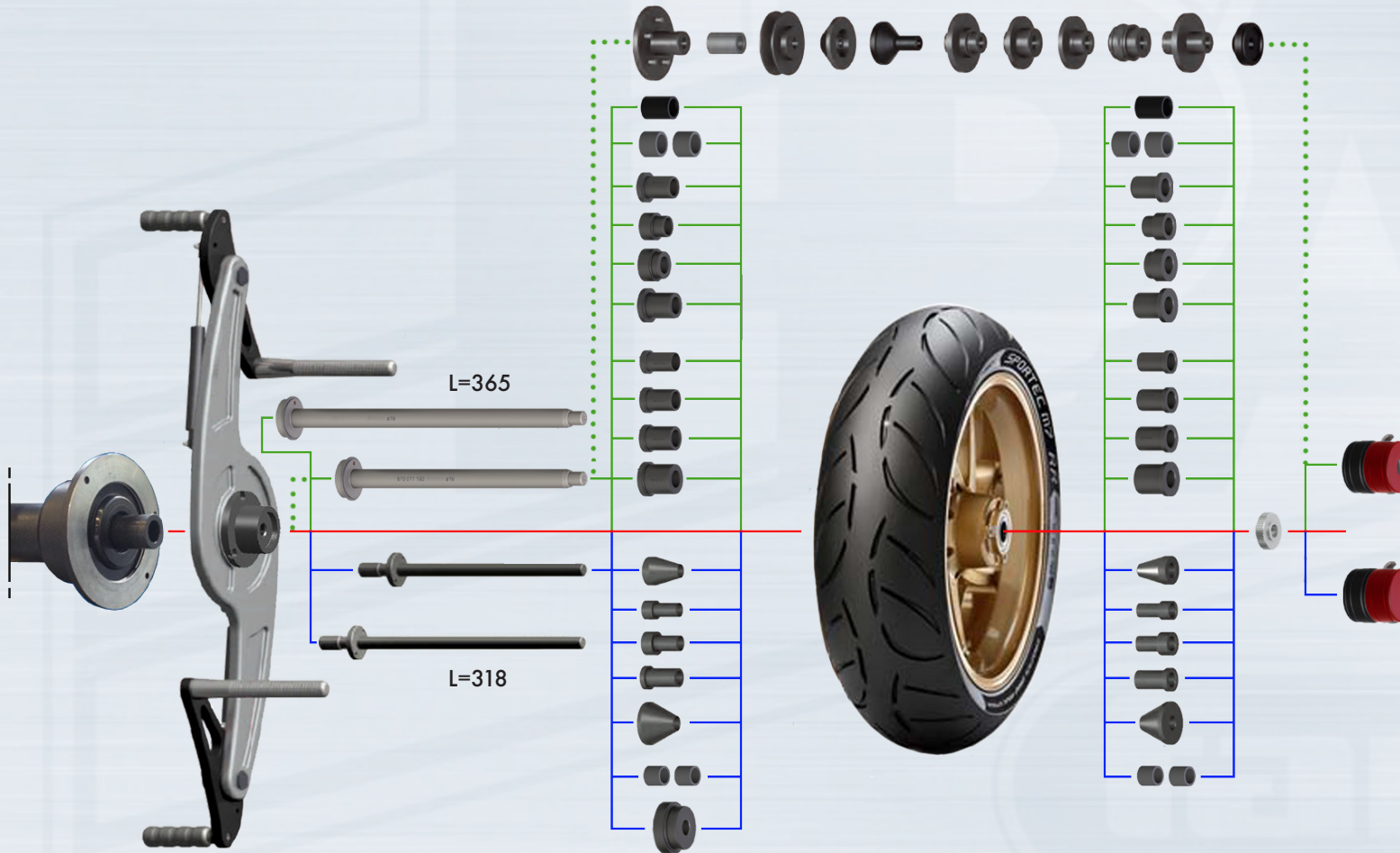
SCHEMA DI UTILIZZO



ACCESSORI DI CENTRAGGIO E BLOCCAGGIO - SCHEMI DI UTILIZZO EQUILBRATRICI A BANCO UNIVERSALI


ACCESSORI DI CENTRAGGIO E BLOCCAGGIO PER RUOTE MOTO

SCHEMA DI UTILIZZO




— : Tutte le versioni
 — : BIKE UNIVERSAL KIT
 — : BIKE UPGRADE KIT 19
 ⋯ : BIKE MONOLEVER KIT 19


TIPI DI CENTRAGGIO



Albero con coni di centraggio



Albero con bussole di centraggio



Albero della modo con lo stesso diametro del cuscinetto



Albero con kit speciale di centraggio



**AZIENDA CON
SISTEMA DI QUALITA'
CERTIFICATO
- ISO 9001-**

